PDF DOWNLOAD

E-Book komplett

Inklusionskiste für gemeinsames Lernen

Mathematik / Klasse 1 und 2

Einfache Lernstationen

Geld

INKLUSION konkret & entwicklungsorientiert

BRIGG VERLAG Büchler

Stöbern Sie in unserem umfangreichen Verlagsprogramm unter

www.brigg-verlag.de

Hier finden Sie vielfältige

- **Downloads** zu wichtigen Themen
- **E-Books**
- gedruckte **Bücher**
- **Sticker**, **Würfel**, **Puzzles**
- weitere **Lehrmittel**
- u. v. m

für alle Fächer, Themen und Schulstufen.

© by Brigg Verlag C. Büchler, Beilingerstr. 21, 86316 Friedberg, Inhaberin: Claudine Büchler
Alle Rechte vorbehalten.

Das Werk als Ganzes sowie in seinen Teilen unterliegt dem deutschen Urheberrecht. Der Erwerber des Werkes ist berechtigt, das Werk als Ganzes oder in seinen Teilen für den eigenen Gebrauch und den Einsatz im Unterricht zu nutzen. Die Nutzung ist nur für den genannten Zweck gestattet, nicht jedoch für einen weiteren kommerziellen Gebrauch, für die Weiterleitung an Dritte oder für die Veröffentlichung im Internet oder in Intranets. Eine über den genannten Zweck hinausgehende Nutzung bedarf in jedem Fall der vorherigen schriftlichen Zustimmung des Verlags.

Der Brigg Verlag kann für die Inhalte externer Sites, die Sie mittels eines Links oder sonstiger Hinweise erreichen, keine Verantwortung übernehmen. Ferner haftet die Brigg Verlag nicht für direkte oder indirekte Schäden (inkl. entgangener Gewinne), die auf Informationen zurückgeführt werden können, die auf diesen externen Websites stehen.

Autor: Jens Sonnenberg
Satz: schönWERK Mediendesign Miriam Theede, Zeven
Grafiken: Katarina Reichert-Scarborough / Samira Manthey

Bestellnummer: EH018DL

www.brigg-verlag.de

BRIGG VERLAG Büchler

Inklusionskiste für gemeinsames Lernen

Mathematik / Klasse 1 und 2



Einfache Lernstationen

Geld

Download-Ansicht

Einfach loslegen mit dem Lesetraining!

www.leseludi.de

Das Lernportal zur Förderung von Leseanfängern und Kindern mit Förderbedarf im Unterricht und zu Hause!

www.lernrudi.de

Lernrudi – das Lernportal für Deutsch als Zweitsprache

Ein spielerisches Deutschtraining mit Sprachausgabe!

Download Ansicht

Inhaltsverzeichnis

Station 1
A/B – Euro oder Cent? 4
Münzen (Euro/Cent) und Scheine den entsprechenden Sparschweinen zuordnen

Station 2
A / B – Wie viel ist in der Geldbörse? . . . 6
Den Geldbetrag zweier Münzen bzw. Scheine bestimmen

Station 3
A /B – Wie viel ist im Sparschwein? 8
Geldbeträge von mehreren Münzen bestimmen

Station 4
A/B – Sparschweine füllen 10
Angegebene Geldbeträge in Cent legen und malen

Station 5
A/B – Mit Spielgeld legen 12
Angegebene Geldbeträge in Euro und Cent legen und malen

Station 6
A/B – Geld vergleichen 14
Zwei Münzen oder Scheine miteinander vergleichen (einkreisen/Zeichen setzen)

Station 7
A/B – Sparschweine vergleichen 16
Mehrere Münzen oder Scheine miteinander vergleichen (ankreuzen/Zeichen setzen)

Station 8
A/B – Sparschweine füllen 18
Geldbetrag aus mehreren Münzen und Scheinen malen

Station 9
A/B – Ein Geldbetrag – was fehlt? 20
Fehlende Münzen zu einem Geldbetrag malen

Station 10
A/B – Einkaufen und bezahlen 22
Münzen und Scheine zum Bezahlen eines Gegenstandes malen und aufschreiben

Station 11
A/B – Was haben sie gekauft? 24
Anhand eines ausgegebenen Betrages gekaufte Waren bestimmen

Station 12
A/B – Rückgeld berechnen 26
Einkaufen und das Rückgeld berechnen

Station 13
Domino und Memo-Spiel 28

Zusatzmaterial für Förderaufgaben
Übersicht: Münzen und Scheine 32
Münzen und Geldbeträge verbinden 33
Gleiche Münzen finden 34
Der Cent-Automat 35
Der Euro-Automat 36
Geld wechseln 37

Zusatzmaterial für Entdeckeraufgaben
Immer 5! / Sachaufgaben 38
Sparen – Wer hat wie viel? 39
Spiel – Sparschwein-Raten 40

Anhang
Spielgeld zum Ausschneiden und Legen/Aufkleben 41
Stationsschilder 42
Mein Laufzettel 43
Mein Laufzettel (Blanko-Vorlage) 44
Lösungen zur Selbstkontrolle 45

Differenzierungsstufen

A – einfachere Aufgaben

B – schwierigere Aufgaben

Download-Ansicht

Euro oder Cent? Verbinde.

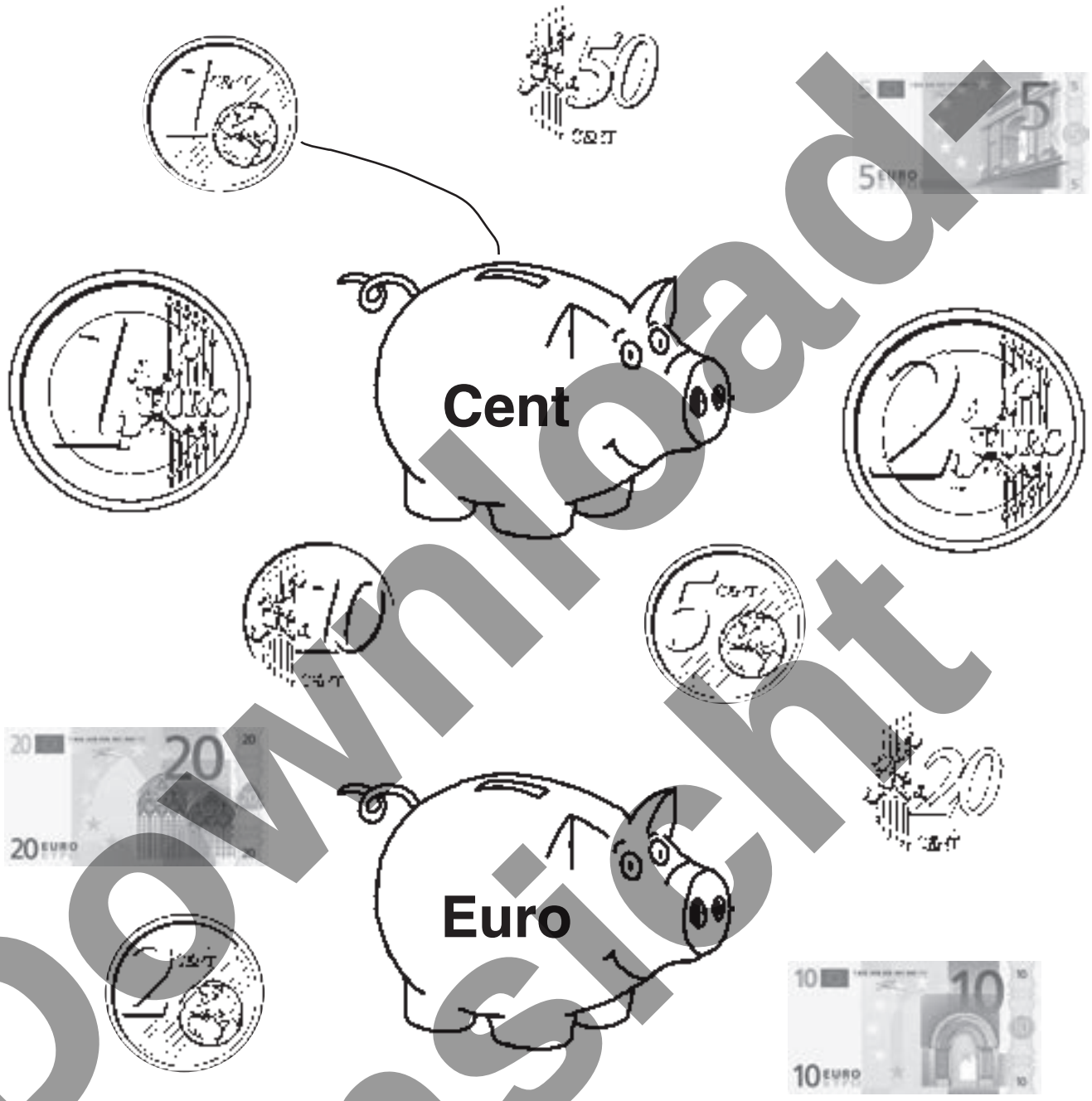

Übe.

€									
€									
ct									
ct									

Download-Ansicht

1 Euro oder Cent?

Euro oder Cent? Verbinde.

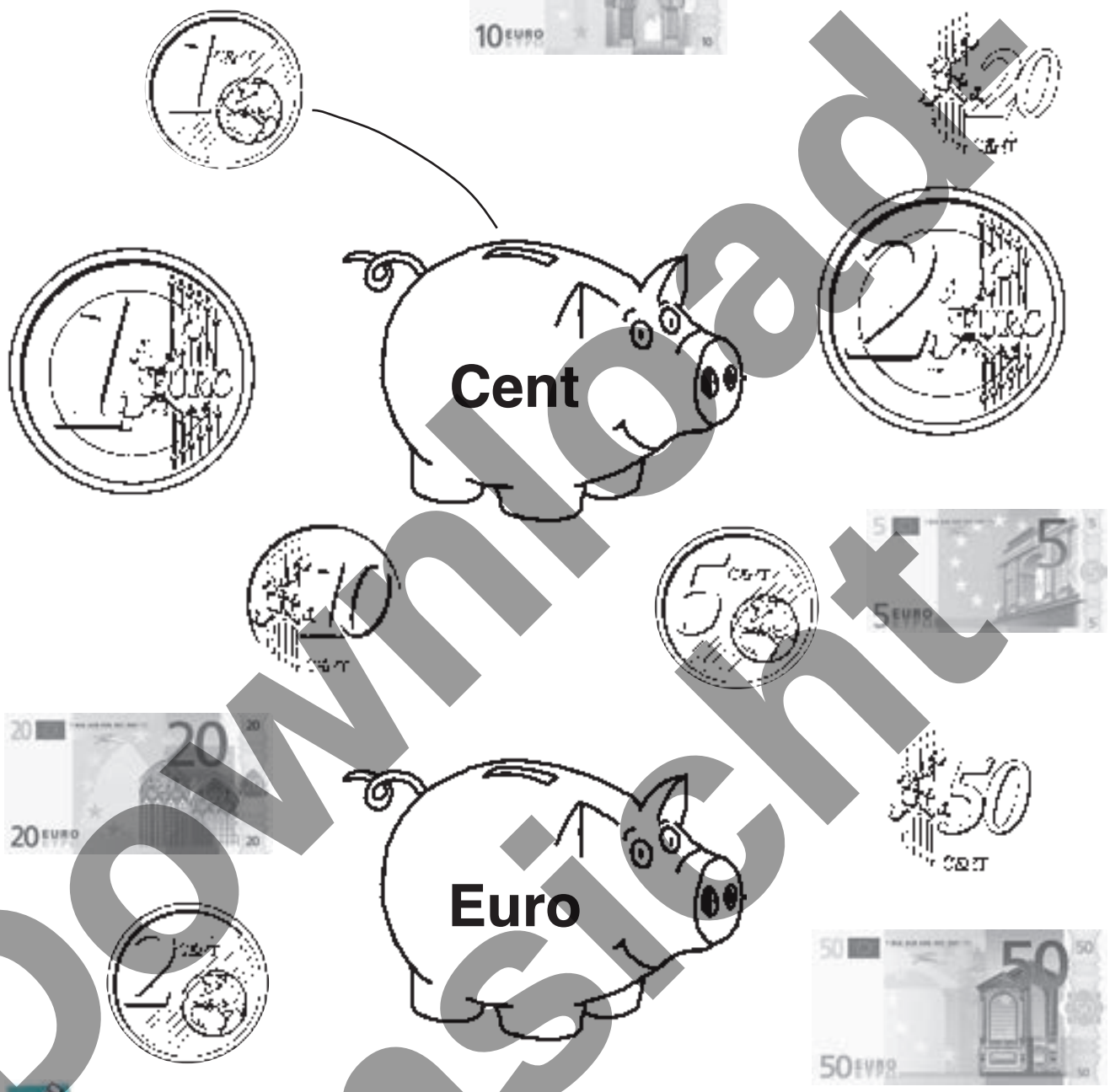

Ordne nach dem Wert.

Cent

1 ct					

Euro

1 €					

Download Ansicht

2 Wie viel ist in der Geldbörse?

A

Wie viel Geld ist es? Schreibe es auf.

7 ct

Download-Ansicht

2 Wie viel ist in der Geldbörse?

B

Wie viel Geld ist es? Schreibe es auf.

12 ct

Download-Ansicht

3 Wie viel ist im Sparschwein?

Wie viel Geld ist es? Schreibe es auf.

4 €









Download-Ansicht

3 Wie viel ist im Sparschwein?

B

Wie viel Geld ist es? Schreibe es auf.







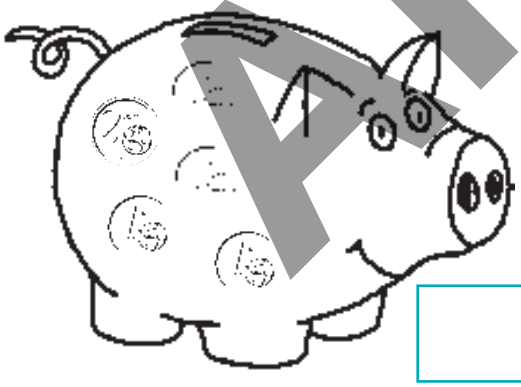



Download-Ansicht



Male das Geld. Du kannst es auch erst mit Spielgeld legen.



3 ct



7 ct



5 ct



9 ct

4 ct

6 ct



10 ct



8 ct

Download-Ansicht

Male das Geld. Du kannst es auch erst mit Spielgeld legen.



7 ct



12 ct



9 ct



17 ct

13 ct

15 ct



16 ct



20 ct

Download-Ansicht

5 Mit Spielgeld legen

Lege mit Spielgeld. Nutze so wenig Münzen wie möglich. Male.

7 €	
4 €	
9 €	
8 €	
5 €	
10 €	
10 ct	
6 ct	
5 ct	
8 ct	

Download-Ansicht

5 Mit Spielgeld legen

Lege mit Spielgeld. Nutze so wenig Münzen oder Scheine wie möglich. Schreibe die Rechnung auf.

14 €	
16 ct	
13 €	
10 €	
19 ct	
11 €	
20 €	
17 ct	
18 €	
12 ct	

Download-Ansicht

In welcher Geldbörse ist mehr? Kreise sie ein.



Download-Ansicht

B

In welcher Geldbörse ist mehr? Vergleiche und setze das richtige Zeichen > = <

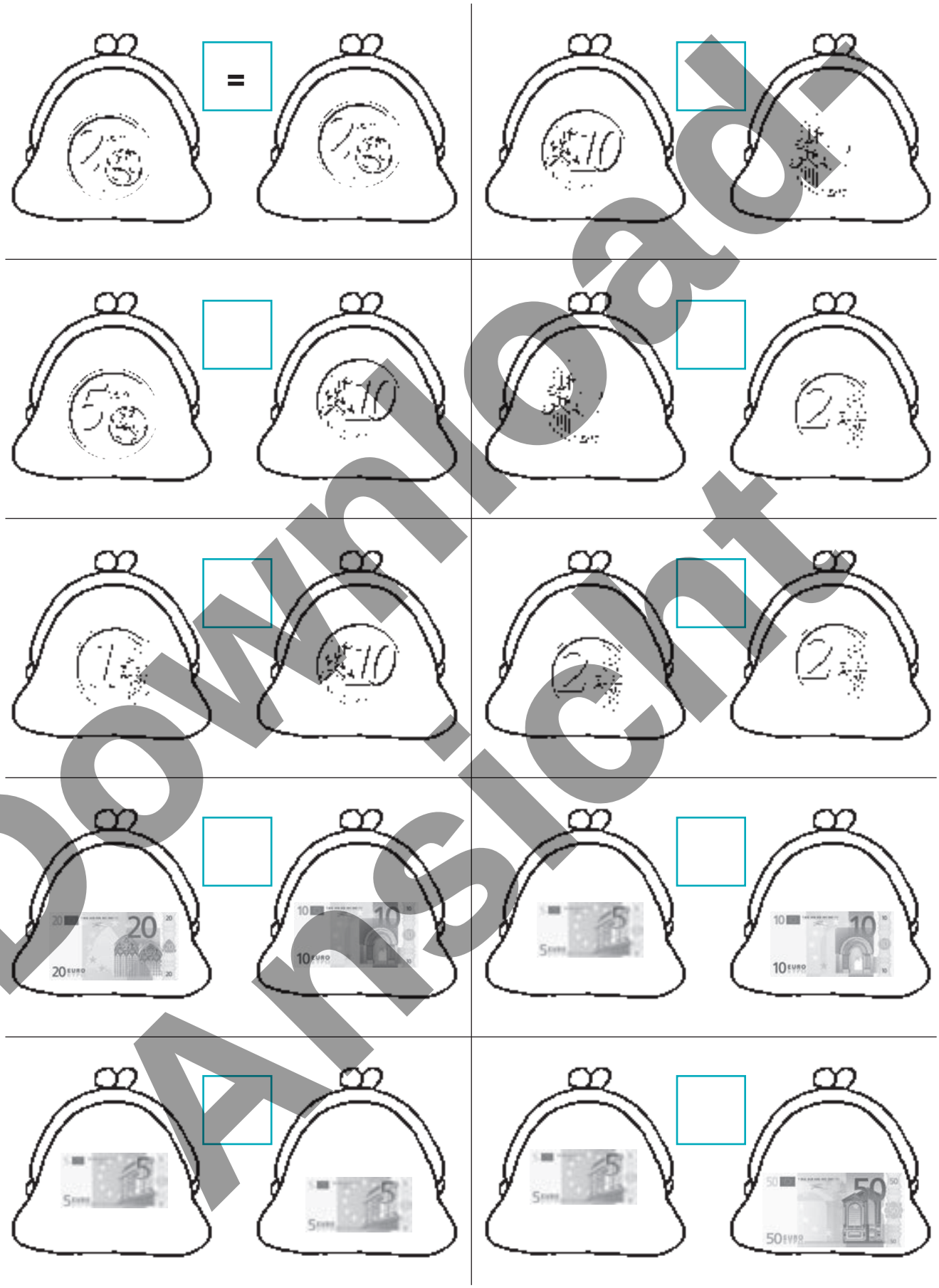

Download-Ansicht