PDF DOWNLOAD

E-Book komplett

Kopiervorlagen

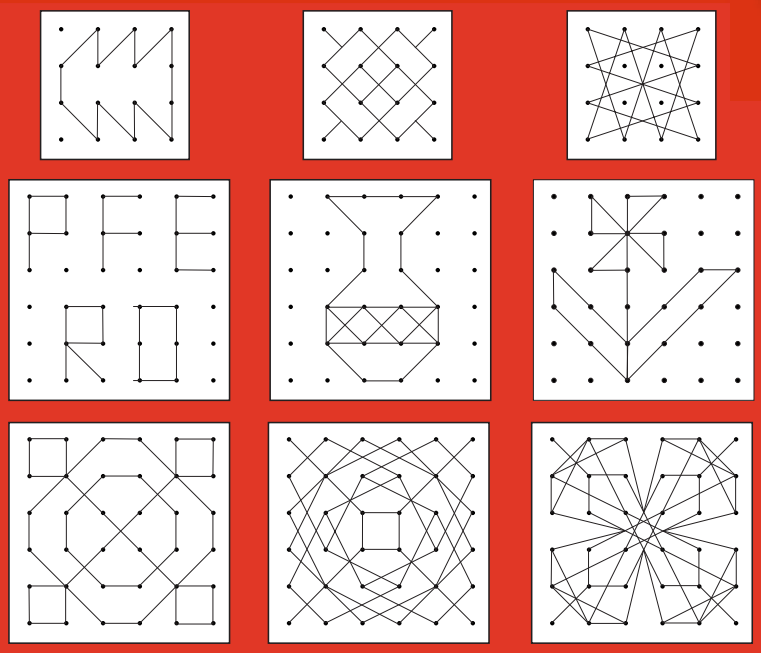

Birgit Gailer

Mit Punktebildern das Gehirn trainieren

Arbeitsblätter zur Schulung von Funktionen der Intelligenz

1./2. Klasse

Grundschule

BRIGG VERLAG

BRIGG VERLAG Büchler

Stöbern Sie in unserem umfangreichen Verlagsprogramm unter

www.brigg-verlag.de

Hier finden Sie vielfältige

- **Downloads** zu wichtigen Themen
- **E-Books**
- gedruckte **Bücher**
- **Würfel**

für alle Fächer, Themen und Schulstufen.

© by Brigg Verlag C. Büchler, Beilingerstr. 21, 86316 Friedberg, Inhaberin: Claudine Büchler
Alle Rechte vorbehalten.

Das Werk als Ganzes sowie in seinen Teilen unterliegt dem deutschen Urheberrecht. Der Erwerber des Werkes ist berechtigt, das Werk als Ganzes oder in seinen Teilen für den eigenen Gebrauch und den Einsatz im Unterricht zu nutzen. Die Nutzung ist nur für den genannten Zweck gestattet, nicht jedoch für einen weiteren kommerziellen Gebrauch, für die Weiterleitung an Dritte oder für die Veröffentlichung im Internet oder in Intranets. Eine über den genannten Zweck hinausgehende Nutzung bedarf in jedem Fall der vorherigen schriftlichen Zustimmung des Verlags.

Der Brigg Verlag kann für die Inhalte externer Sites, die Sie mittels eines Links oder sonstiger Hinweise erreichen, keine Verantwortung übernehmen. Ferner haftet der Brigg Verlag nicht für direkte oder indirekte Schäden (inkl. entgangener Gewinne), die auf Informationen zurückgeführt werden können, die auf diesen externen Websites stehen.

Bestellnummer: 151DL
ISBN 978-3-95660-**151**-4 (Druckausgabe)

www.brigg-verlag.de

Birgit Gailer

Mit Punktebildern das Gehirn trainieren

Arbeitsblätter zur Schulung von Funktionen der Intelligenz

1./2. Klasse

Kopiervorlagen

Download-Ansicht

BRIGG VERLAG

Wann setzen Sie die Punktebilder idealerweise ein?

Die Punktebilder sollten Sie immer dann einsetzen, wenn Zeit ist, und insbesondere dann, wenn Sie merken, dass eines Ihrer Kinder Schwierigkeiten im Bereich der Stützfunktionen hat, also:

- bei der visuellen Wahrnehmung (optisches Erfassen des Bildes)
- bei der Raumlageorientierung und der Lateralität (Raumlage erkennen)
- bei der Konzentrations- und Merkfähigkeit (Merken des Bildes)
- bei der Aufmerksamkeit (genaue Wiedergabe des Bildes)
- bei der Auge-Hand-Koordination und der Feinmotorik (richtige Wiedergabe des Bildes)

Diese Einsatzmöglichkeiten bieten sich außerdem an:

- als sinnvolles Angebot in der sog. „Vorviertelstunde“,
- als Angebot während der Wochenplanarbeit/Freiarbeit,
- als Angebot für Kinder, die mit einer Arbeit schneller fertig sind als die anderen Kinder,
- als sinnvolle Beschäftigung während einer Lernzielkontrolle (Tipp: Kopieren Sie die Punktebilder auf die Rückseite einer Lernzielkontrolle. Schnelle Schüler drehen einfach ihre Lernzielkontrolle um und bearbeiten die Punktebilder, bis die anderen fertig sind.),
- als Anleitung zu sauberem und genauem Zeichnen (vgl. im Bereich Geometrie – Figuren und Muster abzeichnen, Folgen fortsetzen),
- als Vorübung zum Spiegeln von Figuren,
- zur Schulung der Fertigkeiten im Freihandzeichnen.

Sie werden sehen: Ihre Kinder werden nicht nur begeistert, hoch motiviert und konzentriert sein, sondern vor allem auch mit so viel Freude Punktebilder zeichnen, dass Sie ständig neue Blätter kopieren müssen!

Download-Ansicht

© by Brigg Verlag C. Büchler, Beilingerstr. 21, 86316 Friedberg, Inhaberin: Claudine Büchler
Alle Rechte vorbehalten.
Das Werk und seine Teile sind urheberrechtlich geschützt.
Jede Nutzung in anderen als den gesetzlich zugelassenen Fällen bedarf der vorherigen schriftlichen Einwilligung des Verlages.
Hinweis zu §§ 60 a, 60 b UrhG: Weder das Werk noch seine Teile dürfen ohne eine solche Einwilligung an Schulen oder in Unterrichts- und Lehrmedien (§ 60 b Abs. 3 UrhG) vervielfältigt, insbesondere kopiert oder eingescannt, verbreitet oder in ein Netzwerk eingestellt oder sonst öffentlich zugänglich gemacht oder wiedergegeben werden. Dies gilt auch für Intranets von Schulen.
Layout/Satz: PrePress-Salumae.com, Kaisheim

© Brigg Verlag, Friedberg

Name: _____ Datum: _____

Punktebilder

Zeichne nach! – Du kannst ein Lineal benutzen.

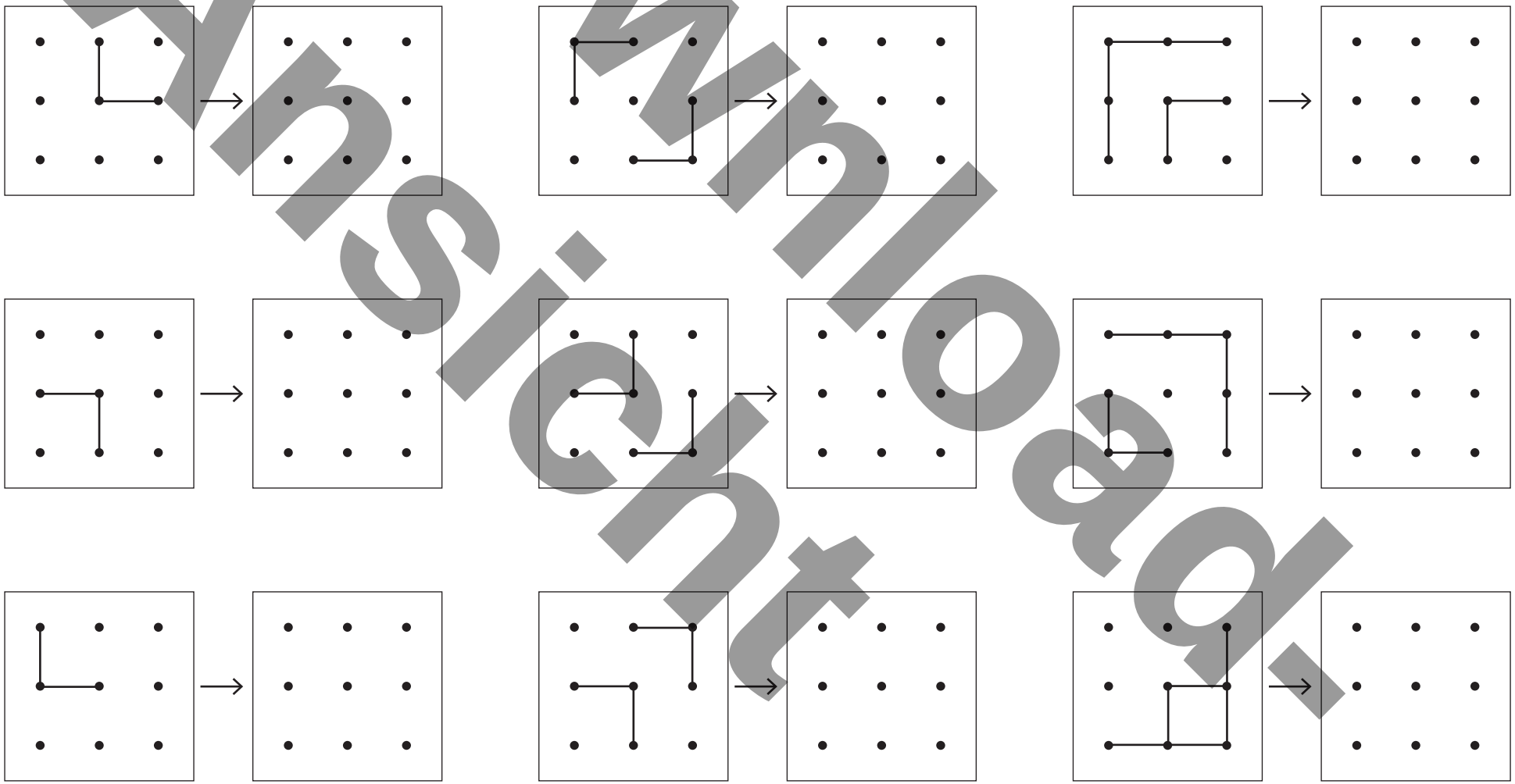

Download Ansicht

Name: _____ Datum: _____

Punktebilder

Zeichne nach! – Du kannst ein Lineal benutzen.

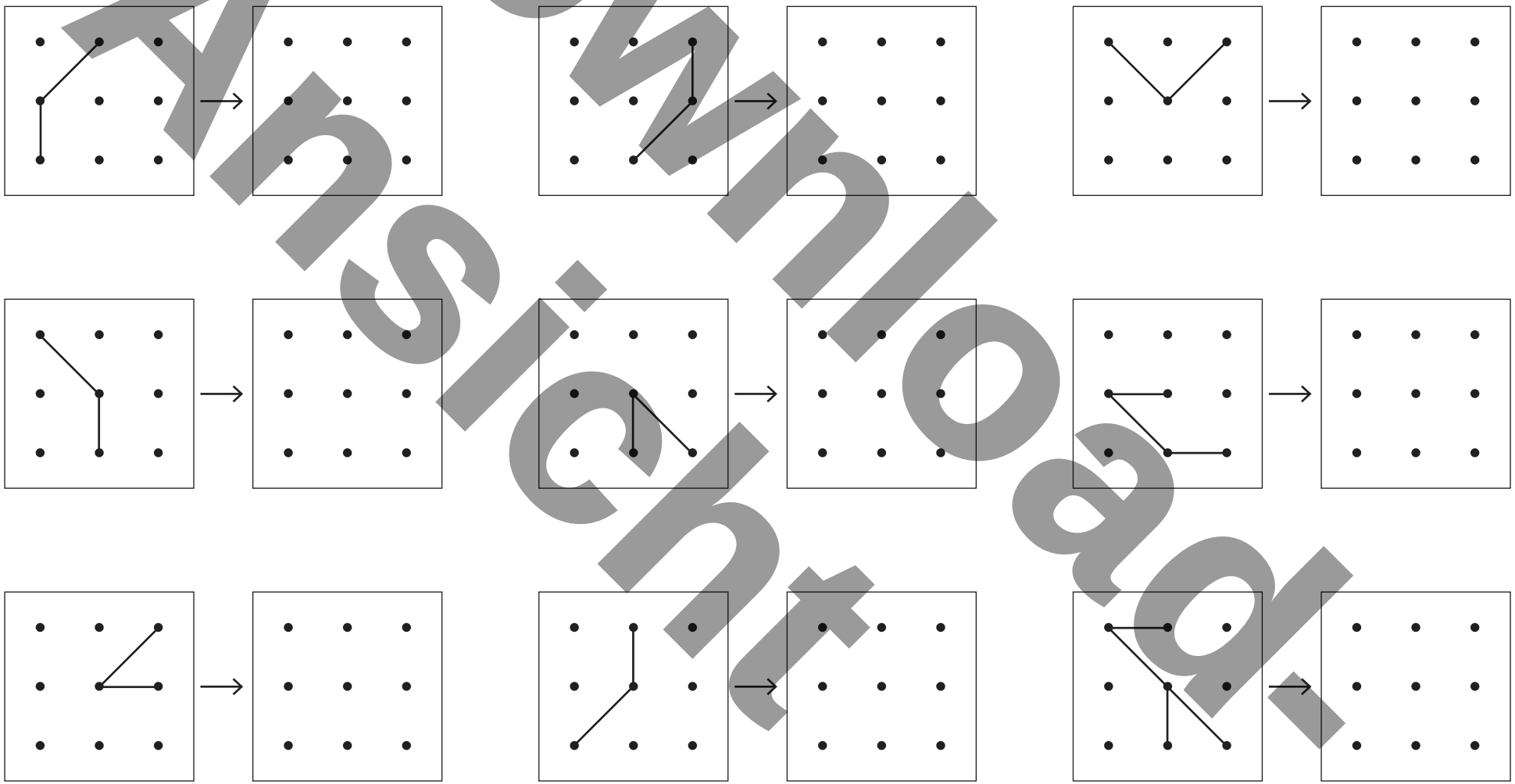

Download Ansicht

© Brigg Verlag, Friedberg

© Brigg Verlag, Friedberg

Name: _____ Datum: _____

Punktebilder

Zeichne nach! – Du kannst ein Lineal benutzen.

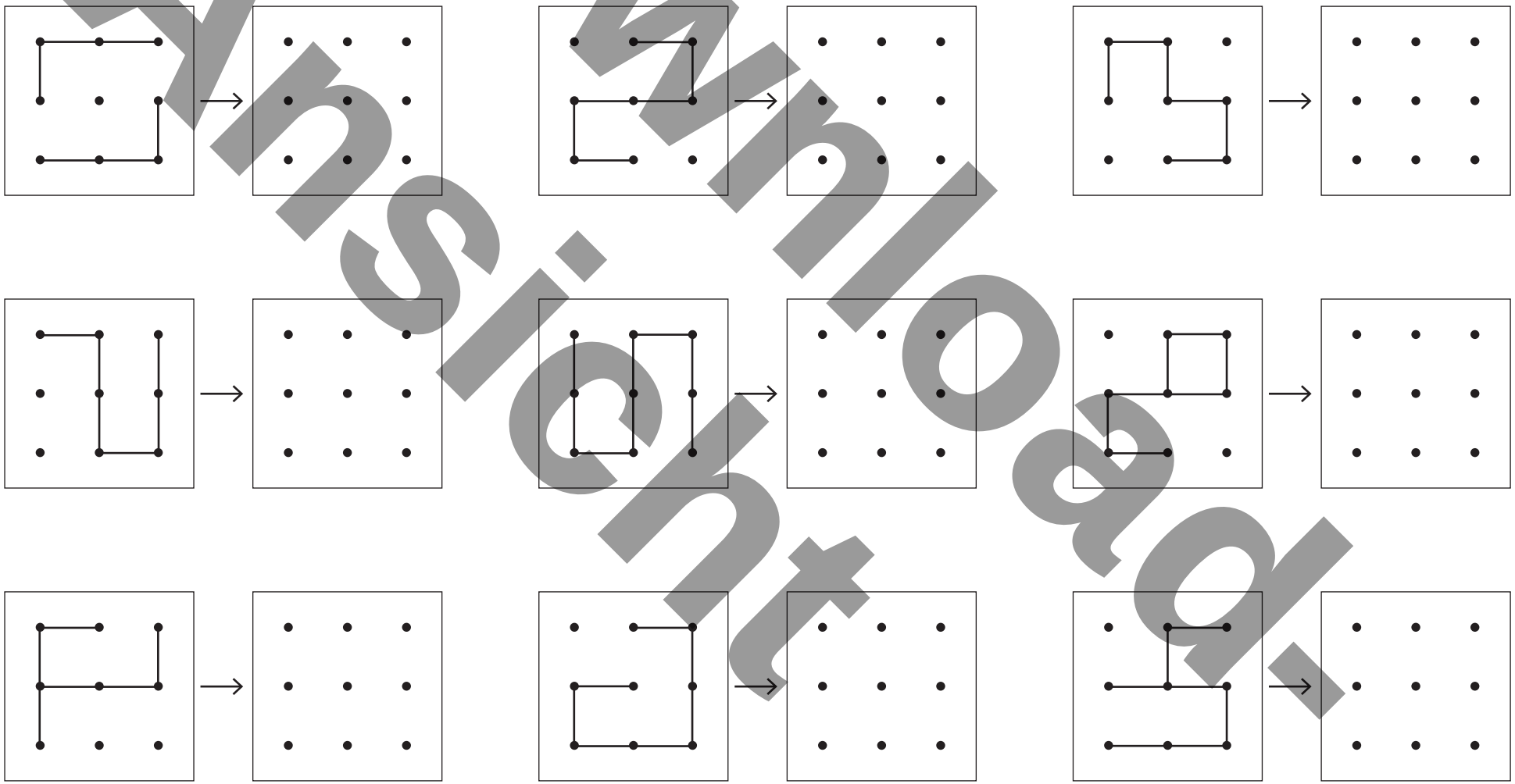

Download Ansicht

Name: _____ Datum: _____

Punktebilder

Zeichne nach! – Du kannst ein Lineal benutzen.

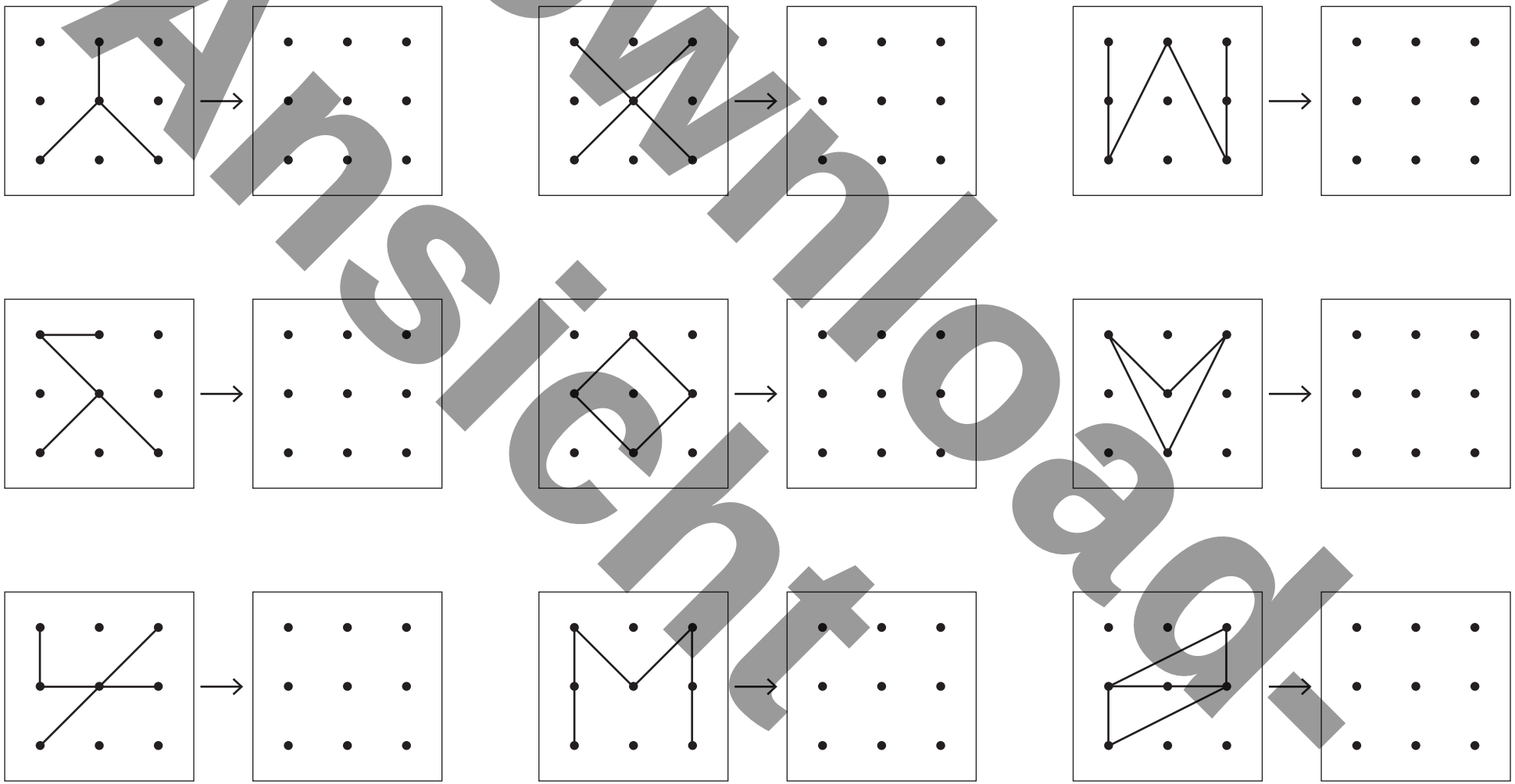

Birgit Gailer: Mit Punktebildern das Gehirn trainieren · 1./2. Klasse · Best.-Nr. 151
© Brigg Verlag, Friedberg

Download Ansicht

© Brigg Verlag, Friedberg

Name: _____ Datum: _____

Punktebilder

Zeichne nach! – Du kannst ein Lineal benutzen.



Download Ansicht