




Kopiervorlagen mit Lösungen



Michael Junga

Die kleine Wahrnehmungsschule

40 Übungen für Kindergarten
und Vorschulkinder

Vorschule

BRIGG
VERLAG

BRIGG
VERLAG
F.-J. Büchler KG

Stöbern Sie in unserem umfangreichen Verlagsprogramm unter

www.brigg-verlag.de

Hier finden Sie vielfältige

- **Downloads** zu wichtigen Themen
- **E-Books**
- gedruckte **Bücher**
- **Würfel**

für alle Fächer, Themen und Schulstufen.

© Brigg Verlag
Alle Rechte vorbehalten.

Das Werk als Ganzes sowie in seinen Teilen unterliegt dem deutschen Urheberrecht. Der Erwerber des Werkes ist berechtigt, das Werk als Ganzes oder in seinen Teilen für den eigenen Gebrauch und den Einsatz im Unterricht zu nutzen. Die Nutzung ist nur für den genannten Zweck gestattet, nicht jedoch für einen weiteren kommerziellen Gebrauch, für die Weiterleitung an Dritte oder für die Veröffentlichung im Internet oder in Intranets. Eine über den genannten Zweck hinausgehende Nutzung bedarf in jedem Fall der vorherigen schriftlichen Zustimmung des Verlags.

Der Brigg Verlag kann für die Inhalte externer Sites, die Sie mittels eines Links oder sonstiger Hinweise erreichen, keine Verantwortung übernehmen. Ferner haftet der Brigg Verlag nicht für direkte oder indirekte Schäden (inkl. entgangener Gewinne), die auf Informationen zurückgeführt werden können, die auf diesen externen Websites stehen.

Bestellnummer: 032DL

ISBN 978-3-95660-032-6 (Druckausgabe)

www.brigg-verlag.de



Michael Junga

Die kleine Wahrnehmungsschule

40 Übungen für Kindergarten und Vorschulkinder

Kopiervorlagen mit Lösungen

BRIGG  VERLAG

Download
Ansicht

© by Brigg Verlag KG

Alle Rechte vorbehalten.

Das Werk und seine Teile sind urheberrechtlich geschützt. Jede Nutzung in anderen als den gesetzlich zugelassenen Fällen bedarf der vorherigen schriftlichen Einwilligung des Verlages.
Hinweis zu § 52 a UrhG: Weder das Werk noch seine Teile dürfen ohne eine solche Einwilligung eingescannt und in ein Netzwerk eingestellt werden. Dies gilt auch für Intranets von Schulen und sonstigen Bildungseinrichtungen.

www.brigg-verlag.de

Basiskompetenzen anbahnen

Die kleine Wahrnehmungsschule

Zielgruppen

Kindergarten- und Vorschulkinder
Kinder mit Förderbedarf ab Klasse 1

Förderschwerpunkt

Visuelles Wahrnehmungstraining

Aufgabe

Die Kinder sollen grafische Objekte dem Aufgabenformat entsprechend einander zuordnen und die Zuordnung durch das Eintragen von Symbolen in eine Lösungstabelle dokumentieren.



Nutzen

Die Kinder stärken ihre visuelle Wahrnehmungskompetenz sowie ihre allgemeine Konzentrationsfähigkeit.

Innere Differenzierung

Die Übungsvorlagen lassen sich auch sehr gut im Rahmen der inneren Differenzierung einsetzen, da das jeweilige Aufgabenformat in vier unterschiedlichen Schwierigkeitsstufen angeboten wird.

Vorbereitung

Vor der Bearbeitung der Übungsvorlage wird der Lösungstreifen (unten) nach hinten geknickt. Die Kinder tragen dann die Lösungssymbole der Aufgaben 1 bis 8 in die leeren Felder bei den Aufgabennummern 1 bis 8 ein. Anschließend wird der nach hinten geknickte Lösungstreifen nach vorne geholt und die eingetragenen Lösungen mit den richtigen Lösungen abgeglichen.

Materialumfang

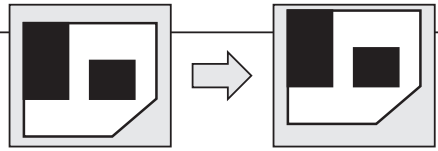
1 Informationsblatt,
10x4 Übungsvorlagen mit integrierten Lösungen in aufsteigender Schwierigkeit.

Über so eine Rückmeldung freut sich jedes Kind!





1 A



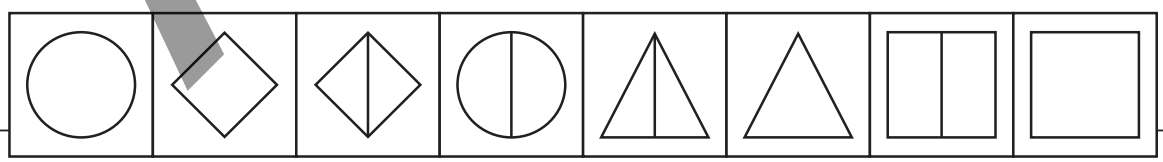
Dein Name

1	2	3	4
5	6	7	8



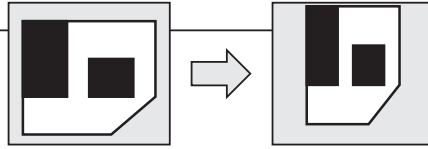
1	2	3	4	5	6	7	8

Den Lösungstreifen vor der Bearbeitung nach hinten knicken.





1 B



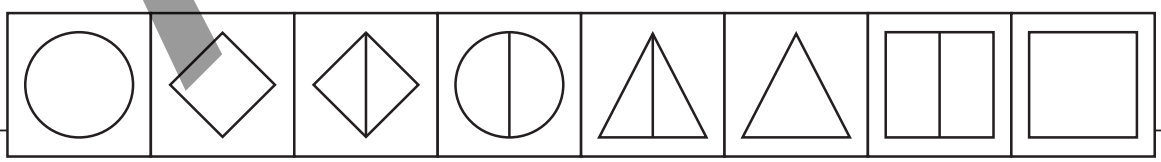
Dein Name

1	2	3	4
5	6	7	8




1	2	3	4	5	6	7	8

Den Lösungstreifen vor der Bearbeitung nach hinten knicken.

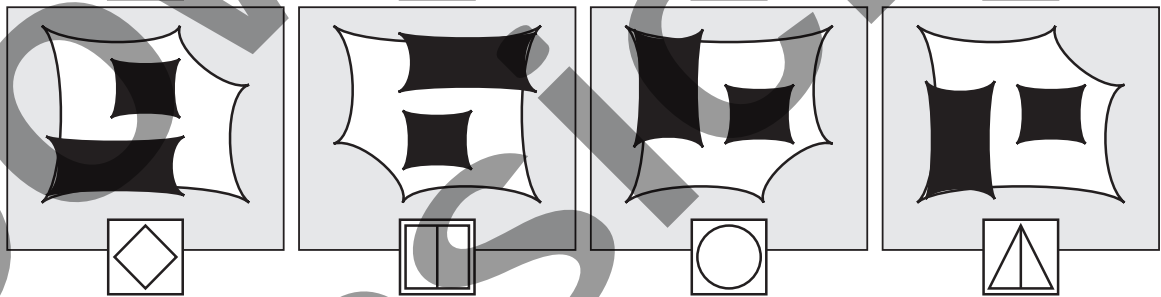
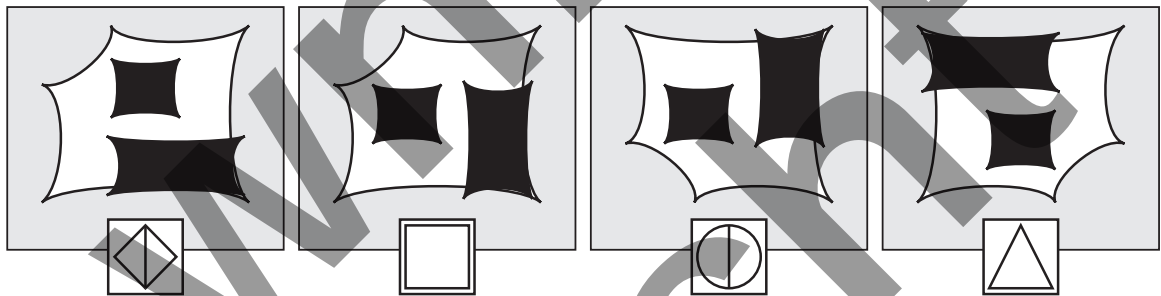

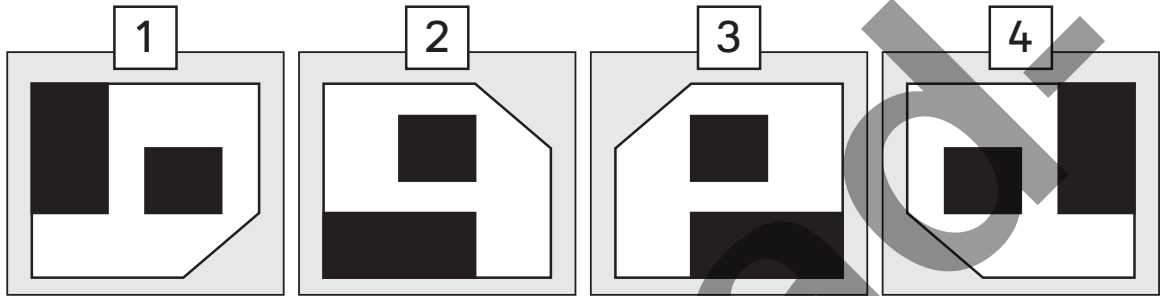




1 C



Dein Name



1	2	3	4	5	6	7	8

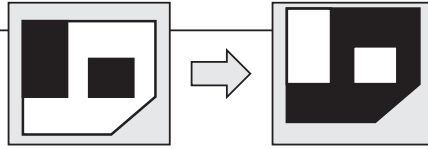


Den Lösungstreifen vor der Bearbeitung nach hinten knicken.





1 D



Dein Name

1	2	3	4
5	6	7	8

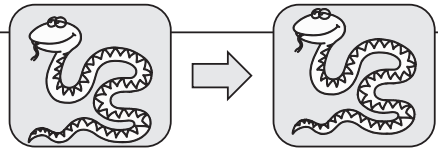
1	2	3	4	5	6	7	8

Den Lösungstreifen vor der Bearbeitung nach hinten knicken.

--	--	--	--	--	--	--	--



2 A



Dein Name

1	2	3	4
5	6	7	8

1	2	3	4	5	6	7	8

Den Lösungstreifen vor der Bearbeitung nach hinten knicken.

--	--	--	--	--	--	--	--