PDF DOWNLOAD

E-Book komplett

Kopiervorlagen

Grundschule

Almuth Bartl

Leserätsel

Mit Rudi Karotti lesen üben

2./3. Klasse

BRIGG VERLAG Büchler

Stöbern Sie in unserem umfangreichen Verlagsprogramm unter

www.brigg-verlag.de

Hier finden Sie vielfältige

- **Downloads** zu wichtigen Themen
- **E-Books**
- gedruckte **Bücher**
- **Würfel**

für alle Fächer, Themen und Schulstufen.

Download-Ansicht

© by Brigg Verlag C. Büchler, Beilingerstr. 21, 86316 Friedberg, Inhaberin: Claudine Büchler
Alle Rechte vorbehalten.

Das Werk als Ganzes sowie in seinen Teilen unterliegt dem deutschen Urheberrecht. Der Erwerber des Werkes ist berechtigt, das Werk als Ganzes oder in seinen Teilen für den eigenen Gebrauch und den Einsatz im Unterricht zu nutzen. Die Nutzung ist nur für den genannten Zweck gestattet, nicht jedoch für einen weiteren kommerziellen Gebrauch, für die Weiterleitung an Dritte oder für die Veröffentlichung im Internet oder in Intranets. Eine über den genannten Zweck hinausgehende Nutzung bedarf in jedem Fall der vorherigen schriftlichen Zustimmung des Verlags.

Der Brigg Verlag kann für die Inhalte externer Sites, die Sie mittels eines Links oder sonstiger Hinweise erreichen, keine Verantwortung übernehmen. Ferner haftet der Brigg Verlag nicht für direkte oder indirekte Schäden (inkl. entgangener Gewinne), die auf Informationen zurückgeführt werden können, die auf diesen externen Websites stehen.

Bestellnummer: 323DL
ISBN 978-3-95660-**323**-5 (Druckausgabe)

www.brigg-verlag.de

Almuth Bartl

Leserätsel

Mit Rudi Karotti lesen üben

2./3. Klasse

Kopiervorlagen



Download-Ansicht

BRIGG VERLAG

Download-Ansicht

© by Brigg Verlag C. Büchler, Beilingerstr. 21, 86316 Friedberg, Inhaberin: Claudine Büchler
Alle Rechte vorbehalten.
Das Werk und seine Teile sind urheberrechtlich geschützt.
Jede Nutzung in anderen als den gesetzlich zugelassenen Fällen bedarf der vorherigen schriftlichen Einwilligung des Verlages.
Hinweis zu §§ 60 a, 60 b UrhG: Weder das Werk noch seine Teile dürfen ohne eine solche Einwilligung an Schulen oder in Unterrichts- und Lehrmedien (§ 60 b Abs. 3 UrhG) vervielfältigt, insbesondere kopiert oder eingescannt, verbreitet oder in ein Netzwerk eingestellt oder sonst öffentlich zugänglich gemacht oder wiedergegeben werden. Dies gilt auch für Intranets von Schulen.
Illustrationen: Martin Pfaender
Layout/Satz: PrePress-Salumae.com, Kaisheim

www.brigg-verlag.de

Inhalt*

* Alle Leserätsel sind in aufsteigender Reihenfolge von leicht bis schwer sortiert. So finden Sie am Anfang die leichtesten und am Ende die schwersten Rätsel.

Das Bilderrätsel 4
Versteckte Wörter 5
Das Zauberbild 6
Der fleißige Rudi 7
Das Ausmalbild: In Rudis Wohnzimmer . . 8
Die Wort-Bild-Kärtchen 9
Auf dem Weg zu Emil Eisbär 10
Marlenes Urlaubsziel 11
Wo ist der Hustensaft? 12
Eine Bildergeschichte 13
Einer zu viel! 14
Kannst du Botschaften in
Gespenstersprache lesen? 15
Die Wörtersuche 16
Rudis Silbensalat 17
Aufgepasst! 18
Ein Zauberbild im Kleefeld 19
Der bunte Wörterbaum 20
Ellis Heimweg 21
Rudi Karottis Wörterquatsch 22
Welches Bild passt? 23
Welcher Satz passt? 24
Rudis Bild 25
Das Tierrätsel 26
Ein lustiges Frühstück 27
Namen gesucht! 28
Wo ist Rudi? 29
Lückensätze 30
Ja-oder-nein-Knobelfragen 31
Bilderwörter 32
Rudi Karottis ABC-Rätsel 33
Der bunte Sternenhimmel 34
Zu Hause bei Rudi Karotti 35
Richtig verbunden? 36
Ich bin, ich kann, ich habe 37
Auf dem Busparkplatz 38
Lesen und ausmalen 39
Schau genau! 40
Was trifft zu? 41
Lies genau! 42
Viele schöne Berufe 43
Rudis Computer-Geheimnis 44
Auguste hat eine Idee 45
Eine Feriengeschichte 46
Tyrannosaurus Rex 47

Download-Ansicht

Das Bilderrätsel

Schreibe die Anfangsbuchstaben der abgebildeten Tiere oder Dinge in die grauen Kästchen darunter.
Wenn du alles richtig gemacht hast, kannst du ein neues Wort lesen.
Male ein passendes Bild dazu in den leeren Rahmen am Zeilenende!



Download-Ansicht

Versteckte Wörter

Findest du zu jedem Bild das passende Wort?

Spure die Buchstaben mit einem Buntstift nach!

DFBG**FENSTER**HUTZFGROI

GFREDPTRWOLKEDVOSPCK

PÖKINSELUZGRFEDWASCD

MJHZUTRFEDSCWNJLINEAL

OAHDRFFATUTFAHRRADHA

MYSWELEFANTOTGEFRETW

LÖKHNMGFBANANENANINE

MKLCOMPUTERFWSUMOPTE

ZFRZAZITRONEZUHTRZEGIO

HDCDCRTTEFELOTELEFONF

GLÖSCHOLSCHULTASCHESC

Suche jetzt zuerst das Wort und male dann ein passendes Bild in das leere Kästchen!

HRPILKNUASPULLOVERLKJO

SGBFLUGZEUGTZRFEUDREG

TRFGNOIKLPHTGHUNDFOBD

Download-Ansicht

Das Zauberbild

In jeder Zeile gibt es immer zwei oder mehr gleiche Wörter.
Male diese Kästchen mit einem Buntstift aus!

Bad	Brei	Bär	Bus	Bus	Bus	Bus	Bar	Rad	Bub
auf	ab	am	am	aus	arm	am	am	alt	ach
Tat	Tor	Tor	Tür	Tag	Ton	Tal	Tor	Tor	Tee
Ast	Ast	Alb	Ast	Arm	Axt	Ast	Alu	Ast	Ast
Lob	Lid	Lot	Los	Lohn	Laub	Lied	Lage	leer	Lob
Zug	zum	Zug	zur	Zoo	Zelt	zehn	Zug	Zeh	Zug
da	da	das	da	der	die	da	dann	da	da
ein	er	er	es	er	er	eins	er	er	elf
Uhu	Ute	Uhr	Uhr	Ulm	Ufo	Uhr	Uhr	Uli	Uwe
Wal	wo	wer	Weg	Weg	Weg	Weg	was	wie	Wut

Download Ansicht

Almuth Bartl: Leserätsel mit Rudi Karotti 2./3. Klasse · Best.-Nr. 323 · © Brigg Verlag, Friedberg

Der fleißige Rudi

Schau dir mal an, was Rudi so alles tut!
Die Wörter in jedem Kästchen reimen sich.
Ergänze!

reiben bl _____ tr _____ _____ 	gehen w _____ s _____ _____ 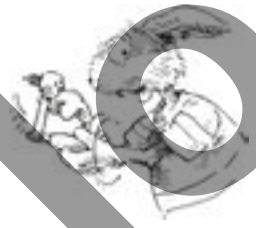	fliegen s _____ w _____ _____
fragen n _____ s _____ _____ 	lenken d _____ s _____ _____ 	kauen sch _____ tr _____ _____
kaufen r _____ t _____ _____ 	bringen spr _____ zw _____ _____ 	leben w _____ schw _____ _____

Download-Ansicht

Das Ausmalbild: In Rudis Wohnzimmer

Dieses Bild darfst du ausmalen. Lege zuerst deine Buntstifte bereit. Lies dann die Wörter unter jedem Farbwort und male die Dinge in der angegebenen Farbe aus. Alles klar? Dann geht's los!



rot
Tisch
Stuhl
Wecker
Apfel

blau
Teppich
Vorhang
Tasse
Bilderrahmen

gelb
Bank
Birne
Teddy
Korb

grün
Regenschirm
Rudis Hose
Radio
Bett

braun
Regal
Rudis Schuhe
Schrank
Ofen

bunt
Rudi
Bild
Bettdecke
Vase mit Blumen

Download-Ansicht

Almuth Bartl: Leserätsel mit Rudi Karotti 2./3. Klasse · Best.-Nr. 323 · © Brigg Verlag, Friedberg

Die Wort-Bild-Kärtchen

Kreuze nur die Kärtchen an,
bei denen das Bild und das Wort zusammenpassen!

Salat

Torte

Katze

Apfel

Blatt

Blume

Birne

Engel

Feder

Gabel

Insel

Krone

Hand

Kamel

Leiter

Buch

Pinguin

Bär

Auto

Mond

Nadel

Nagel

Paket

Pferd

Radio

Stift

Tanne

Sonne

Sessel

Pilz

Tonne

Wolke

Wurst

Zwerg

Zange

Download Ansicht

Auf dem Weg zu Emil Eisbär

Rudi Karotti will auf dem schnellsten Weg zu Emil Eisbär. Aber nicht alle Eisschollen können ihn tragen! Rudi darf nur Eisschollen betreten, auf denen ein einsilbiges Namenwort zu lesen ist.
Hilf ihm, den richtigen Weg zu finden und male alle sicheren Eisschollen blau an!

Download-Ansicht