



**E-Book
komplett**



**Inklusionskiste für
gemeinsames Lernen
Mathematik / Klasse 1**



INKLUSION
konkret & entwicklungsorientiert

INKLUSION
konkret & entwicklungsorientiert

Jens Sonnenberg

Mein Trainingsheft 1

Zahlen bis 10

Zahlenaufbau bis 10



Stöbern Sie in unserem umfangreichen Verlagsprogramm unter

www.brigg-verlag.de

Hier finden Sie vielfältige

- **Downloads** zu wichtigen Themen
- **E-Books**
- gedruckte **Bücher**
- **Sticker, Würfel, Puzzles**
- weitere **Lehrmittel**
- u. v. m

für alle Fächer, Themen und Schulstufen.

© Brigg Verlag Regina Büchler, Kustos-Trinkl-Str. 23a, 86316 Friedberg, E-Mail: info@brigg-verlag.de
Alle Rechte vorbehalten.

Das Werk als Ganzes sowie in seinen Teilen unterliegt dem deutschen Urheberrecht. Der Erwerber des Werkes ist berechtigt, das Werk als Ganzes oder in seinen Teilen für den eigenen Gebrauch und den Einsatz im Unterricht zu nutzen. Die Nutzung ist nur für den genannten Zweck gestattet, nicht jedoch für einen weiteren kommerziellen Gebrauch, für die Weiterleitung an Dritte oder für die Veröffentlichung im Internet oder in Intranets. Eine über den genannten Zweck hinausgehende Nutzung bedarf in jedem Fall der vorherigen schriftlichen Zustimmung des Verlags.

Der Brigg Verlag kann für die Inhalte externer Sites, die Sie mittels eines Links oder sonstiger Hinweise erreichen, keine Verantwortung übernehmen. Ferner haftet die Brigg Verlag nicht für direkte oder indirekte Schäden (inkl. entgangener Gewinne), die auf Informationen zurückgeführt werden können, die auf diesen externen Websites stehen.

Autor: Jens Sonnenberg

Illustrationen: Katharina Reichert-Scarborough, Samira Manthey und Jennifer Spry

Layout und Satz: Satzpunkt Ursula Ewert GmbH, Bayreuth

Bestellnummer: EE019DL

www.brigg-verlag.de





Inklusionskiste für
gemeinsames Lernen
Mathematik / Klasse 1

INKLUSION
konkret & entwicklungsorientiert



Jens Sonnenberg

Mein Trainingsheft 1

Zahlen bis 10

Zahlenaufbau bis 10

Der Autor Jens Sonnenberg studierte Lehramt für die Grund- und Förderschule und war viele Jahre an einer Förderschule in Schleswig-Holstein tätig. Mit dem Übergang zur inklusiven Schule packte er für die Grundschulen „Inklusionskisten“, das heißt, er gab vielfältige Empfehlungen für Materialien, um Kindern mit besonderem Förderbedarf in der Grundschule zu helfen. Da er inzwischen an einer Grundschule unterrichtet, hat er selbst Inklusionskisten-Unterrichtsmaterialien entwickelt, die noch besser auf die Bedingungen des inklusiven Unterrichts an der Grundschule abzielen. So können Lehrerinnen und Lehrer alle Kinder mit Lernschwierigkeiten individuell bestmöglich fördern.


Empfehlungen der Inklusionskiste

www.inklusionskiste.de

Die Zwanziger-Tafel
(Bestellnr. IK 043)



**Zweistellige Zahlen bis 20
strukturieren und darstellen**
(Bestellnr. IK 047)



Inhalt

Mein Trainingsheft 1 (Deckblatt)	4	Ziffern schreiben – 1 bis 5	24
Was ist mehr?	5	Aufgaben 39-40: Ziffern nachspuren und schreiben	
Aufgaben 1-6: Anzahlen vergleichen und größere Menge einkreisen		Immer 6	25
Male gleich viele Punkte.	8	Aufgaben 41-44: Anzahlen erfassen, Zahldarstellungen ergänzen, Ziffern schreiben, Zahlzerlegung von 6	
Aufgaben 7-12: Gleich große Mengen zeichnen		Immer 7	27
Was gehört nicht dazu?	11	Aufgaben 45-48: Anzahlen erfassen, Zahldarstellungen ergänzen, Ziffern schreiben, Zahlzerlegung von 7	
Aufgaben 13-18: Oberbegriffe erkennen, falsche Zuordnung einkreisen		Immer 8	29
Immer 1	14	Aufgaben 49-52: Anzahlen erfassen, Zahldarstellungen ergänzen, Ziffern schreiben, Zahlzerlegung von 8	
Aufgaben 19-20: Anzahlen erfassen, Zahldarstellungen ergänzen, Ziffern schreiben		Immer 9	31
Immer 2	15	Aufgaben 53-56: Anzahlen erfassen, Zahldarstellungen ergänzen, Ziffern schreiben, Zahlzerlegung von 9, Geldbeträge mit Münzen und Scheinen zeichnen	
Aufgaben 21-22: Anzahlen erfassen, Zahldarstellungen ergänzen, Ziffern schreiben		Immer 10	33
Immer 3	16	Aufgaben 57-60: Anzahlen erfassen, Zahldarstellungen ergänzen, Ziffern schreiben, Zahlzerlegung von 10, Geldbeträge mit Münzen und Scheinen zeichnen	
Aufgaben 23-24: Anzahlen erfassen, Zahldarstellungen ergänzen, Ziffern schreiben		Welche Münzen sind zu viel?	35
Immer 4	17	Aufgaben 61-64: Geldbeträge erkennen, überflüssige Münzen durchstreichen	
Aufgaben 25-26: Anzahlen erfassen, Zahldarstellungen ergänzen, Zerlegung von 4 erkennen, Ergebnis anmalen		Ziffern schreiben – 6 bis 10	37
Immer 5	18	Aufgaben 65-66: Ziffern nachspuren und schreiben	
Aufgaben 27-28: Anzahlen erfassen, Zahldarstellungen ergänzen, Zerlegung von 5 erkennen, Ergebnis anmalen		Lösungen	38
Von 1 bis 5	19		
Aufgaben 29-32: Anzahlen notieren, Zahlzerlegung erkennen			
Zerlegen	21		
Aufgaben 33-36: Zahlzerlegung von 2, 3, 4 und 5 Ergebnis malen oder notieren			
Welche Münzen sind zu viel?	23		
Aufgaben 37-38: Geldbeträge erkennen, überflüssige Münzen durchstreichen			

Hinweis: Die Lösungen sind Vorschläge. Bei einigen Aufgaben sind alternative Anordnungen oder Lösungen möglich.

Mein Trainingsheft

Zahlen bis 10



Name

Durch tägliches Training -
fit im Rechnen



einkreisen



durchstreichen



verbinden



malen



schreiben



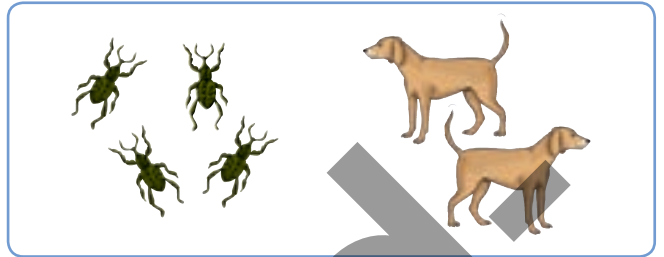



Fehler finden und berichtigen



Was ist mehr?

1








© www.inklusionskiste.de / Mein Trainingsheft 1 - Zahlen bis 10



Was ist mehr?

2



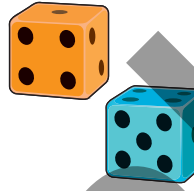
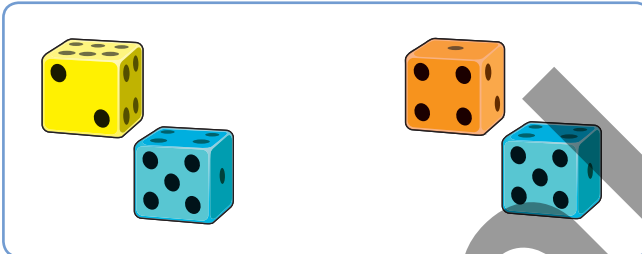



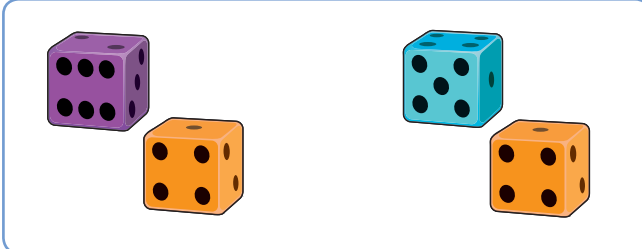
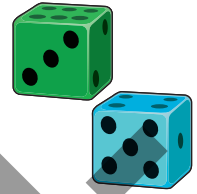


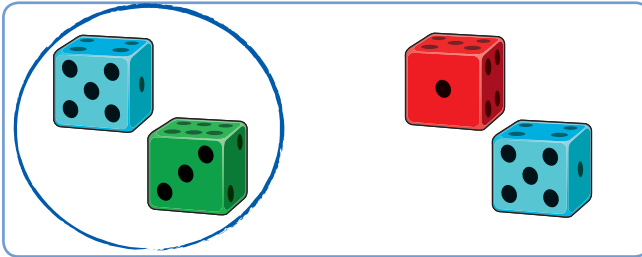


© www.inklusionskiste.de / Mein Trainingsheft 1 - Zahlen bis 10



Was ist mehr?

3







© www.inklusionskiste.de / Mein Trainingsheft 1 - Zahlen bis 10



Was ist mehr?

4


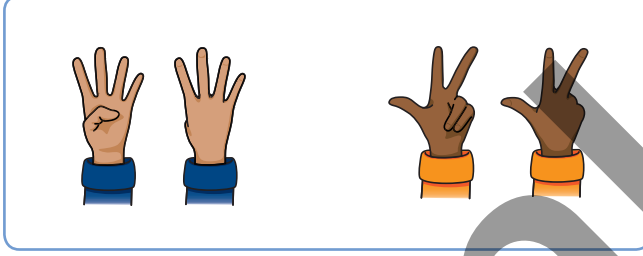






© www.inklusionskiste.de / Mein Trainingsheft 1 - Zahlen bis 10



Was ist mehr?

5

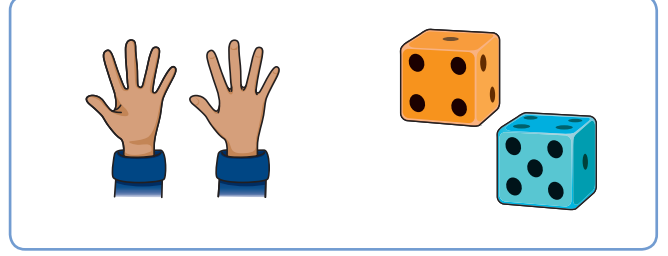
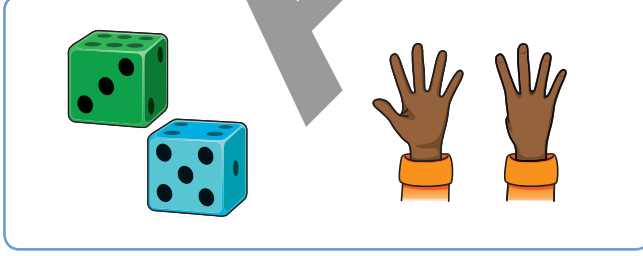

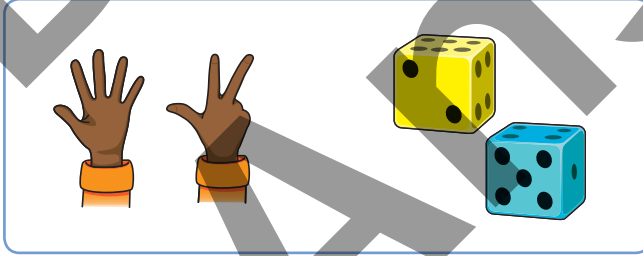
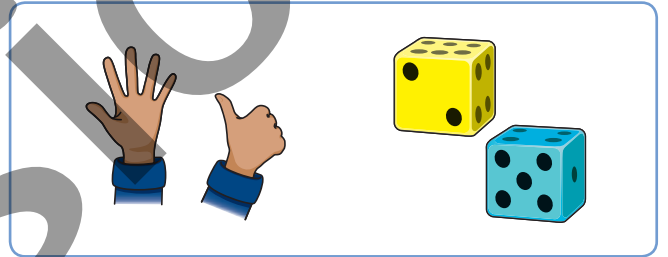



© www.inklusionskiste.de / Mein Trainingsheft 1 - Zahlen bis 10



Was ist mehr?

6















© www.inklusionskiste.de / Mein Trainingsheft 1 - Zahlen bis 10












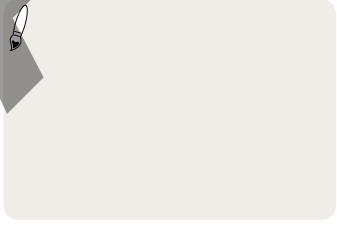

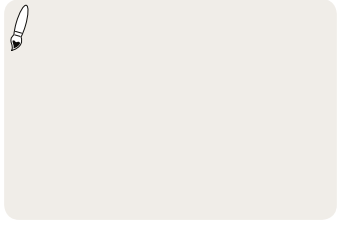
Male gleich viele Punkte.

7


Male gleich viele Punkte.

8



Male gleich viele Punkte.

9

© www.inklusionskiste.de / Mein Trainingsheft 1 - Zahlen bis 10



Male gleich viele Punkte.

10

© www.inklusionskiste.de / Mein Trainingsheft 1 - Zahlen bis 10



Male gleich viele Punkte.

11

© www.inklusionskiste.de / Mein Trainingsheft 1 - Zahlen bis 10



Male gleich viele Punkte.

12


© www.inklusionskiste.de / Mein Trainingsheft 1 - Zahlen bis 10



Was gehört nicht dazu?



13




© www.inklustionskiste.de / Mein Trainingsheft 1 - Zahlen bis 10



Was gehört nicht dazu?



14



© www.inklustionskiste.de / Mein Trainingsheft 1 - Zahlen bis 10



Was gehört nicht dazu?



15




© www.inkluskiste.de / Mein Trainingsheft 1 - Zahlen bis 10



Was gehört nicht dazu?



16



© www.inkluskiste.de / Mein Trainingsheft 1 - Zahlen bis 10



Was gehört nicht dazu?



17



M

e

K

d

6

G



© www.inklustionskiste.de / Mein Trainingsheft 1 - Zahlen bis 10



Was gehört nicht dazu?



18



4



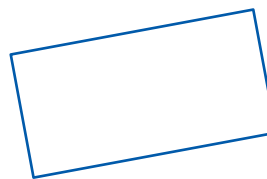

2

7

8

11

6




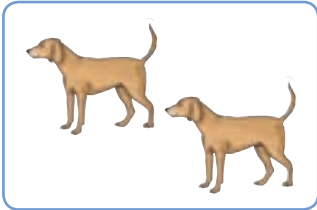


© www.inklustionskiste.de / Mein Trainingsheft 1 - Zahlen bis 10



Immer 1

19



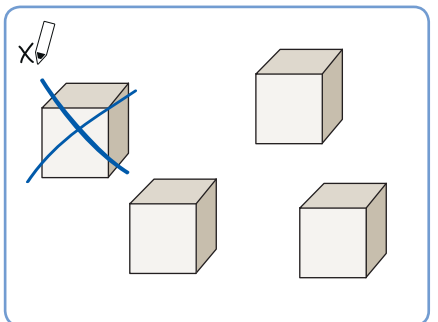
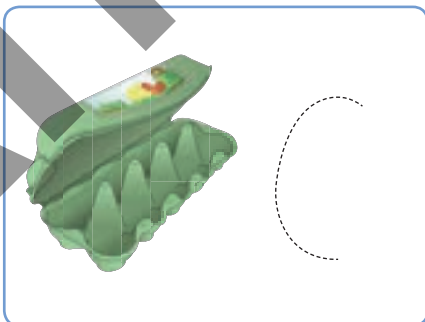
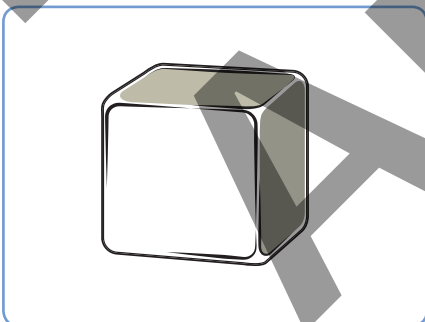

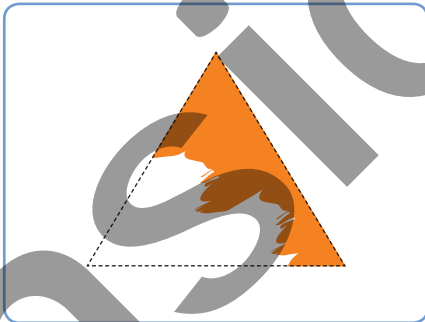

1	1	1																	
---	---	---	--	--	--	--	--	--	--	--	--	--	--	--	--	--	--	--	--

© www.inklusionskiste.de / Mein Trainingsheft 1 - Zahlen bis 10



Immer 1

20







1	1	1																	
---	---	---	--	--	--	--	--	--	--	--	--	--	--	--	--	--	--	--	--

© www.inklusionskiste.de / Mein Trainingsheft 1 - Zahlen bis 10



Immer 2

21



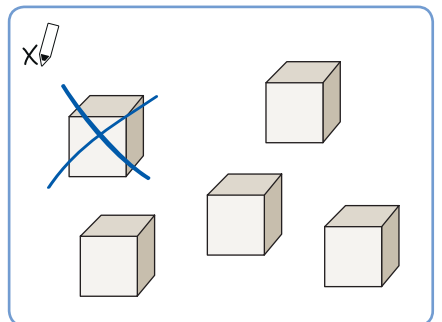
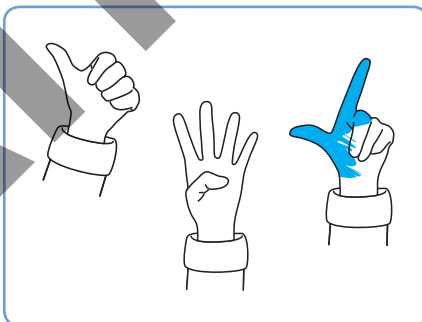
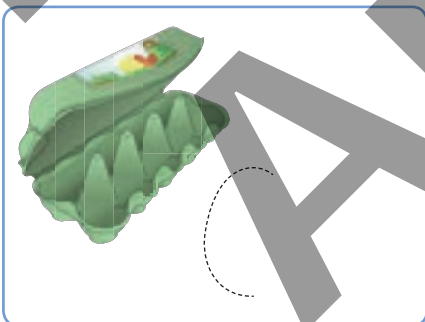

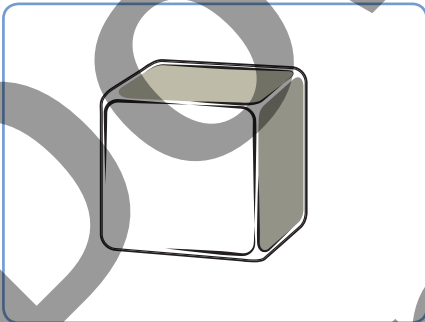
2 2 2

© www.inklusionskiste.de / Mein Trainingsheft 1 - Zahlen bis 10



Immer 2

22




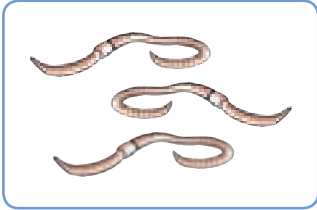




2 2 2

© www.inklusionskiste.de / Mein Trainingsheft 1 - Zahlen bis 10



Immer 3

23



3



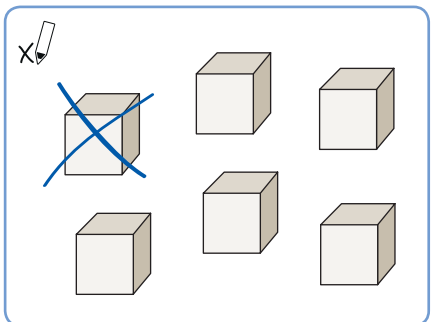
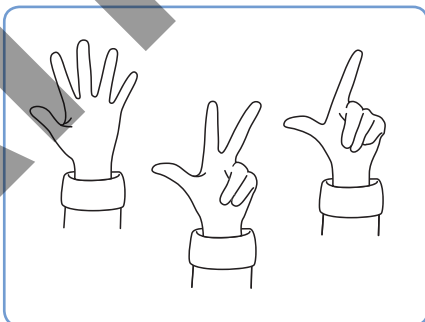
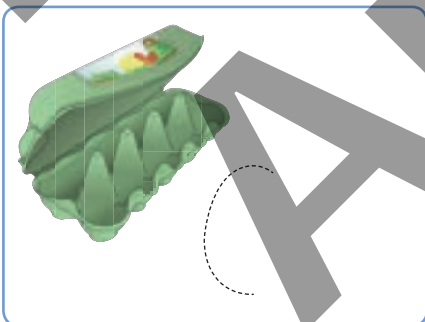


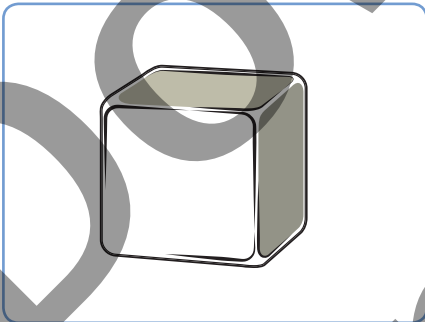
3 3 3

© www.inklustionskiste.de / Mein Trainingsheft 1 - Zahlen bis 10



Immer 3

24



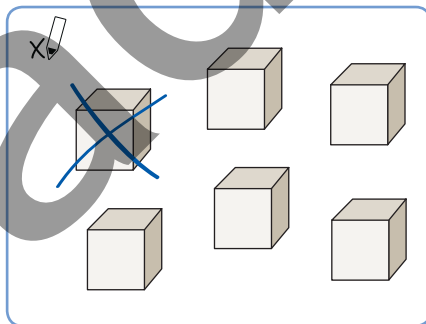
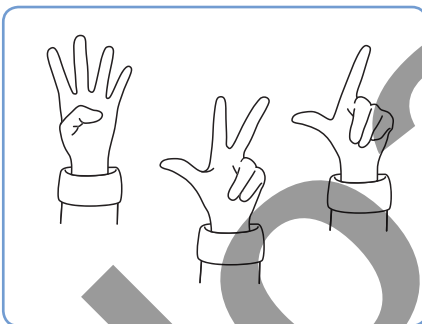


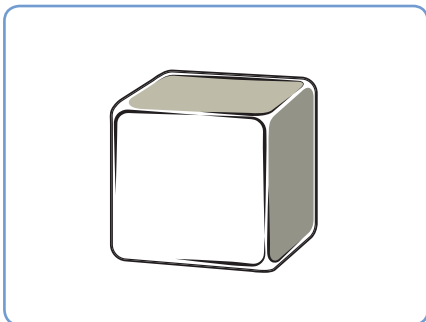
3 3 3

© www.inklustionskiste.de / Mein Trainingsheft 1 - Zahlen bis 10



Immer 4

25



4 4 4


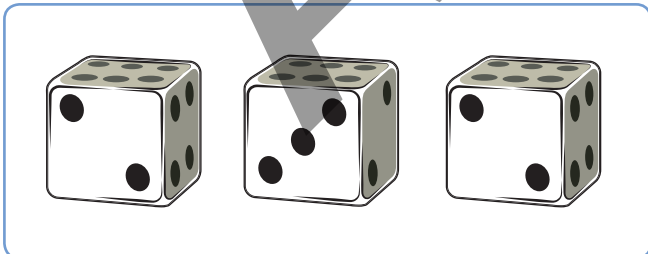



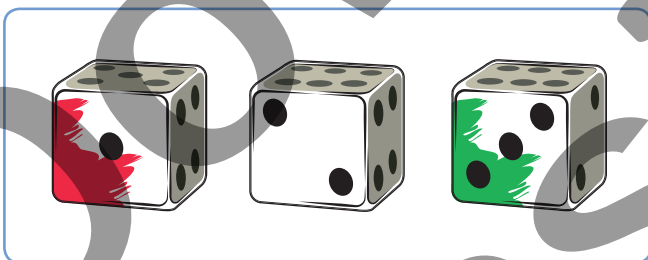


© www.inklustionskiste.de / Mein Trainingsheft 1 - Zahlen bis 10



Immer 4

26

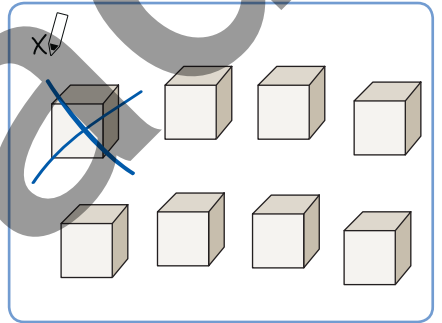
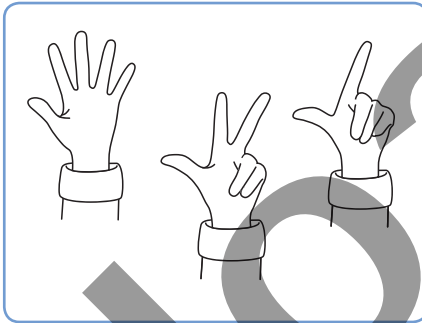



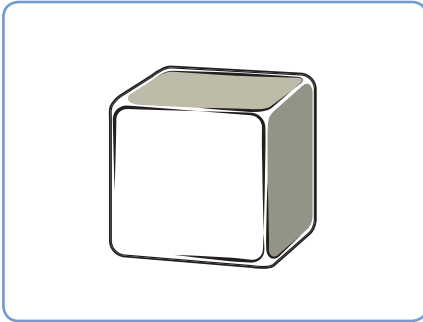


© www.inklustionskiste.de / Mein Trainingsheft 1 - Zahlen bis 10



Immer 5

27



5 5 5



Immer 5

28

