









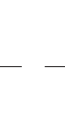








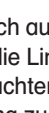

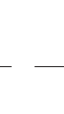





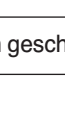
**Zum Vorlesen:**

1. a) Was siehst du? Sprich die Bild-Wörter deutlich aus.  
 b) Klatsche und male die Silbenbögen  auf die Linien unter den Bildern.  
 c) Kreise alle Bilder ein, bei denen du den gesuchten Laut hörst.
2. Male Bilder rot an, bei denen der Laut am Anfang zu hören ist.   
 Male Bilder gelb an, bei denen der Laut in der Mitte zu hören ist.   
 Male Bilder grün an, bei denen der Laut am Ende zu hören ist.   
 Male Bilder blau an, bei denen der Laut am Anfang, in der Mitte oder/und am Ende zu hören ist. 
3. Schreibe die Wörter, so wie du sie hörst, passend in die Tabelle oder auf die Linie darunter.




**Gg**    \_\_\_\_\_

 \_\_\_\_\_

\_\_\_\_\_

 <input checked="" type="checkbox"/> <input type="checkbox"/> <input type="checkbox"/>	 <input type="checkbox"/> <input checked="" type="checkbox"/> <input type="checkbox"/>	 <input type="checkbox"/> <input type="checkbox"/> <input checked="" type="checkbox"/>
_____	_____	_____
_____	_____	_____
_____	_____	_____
_____	_____	_____
_____	_____	_____
_____	_____	_____
_____	_____	_____
_____	_____	_____

    \_\_\_\_\_

Zusatzaufgabe: Kreise den Buchstaben in deinen geschriebenen Wörtern ein.



Zum Ankreuzen und Vorlesen:

1. Suche. 2. Kreise ein, zähle, schreibe auf.

g     G     Glas     Gabel     Gras     Geige  
 g     G     Glas     Gabel     Gras     Geige

GlasBusGeigee  
 ltPapaZeltKlas  
 KioGlasGabelfi  
 PlaswirGrasOls  
 GabelMausNlasPosttiz  
 WagenGabelReigeGlas  
 IzeGabelWagenGrasGv

GrasBrasHosemalenPalmePalmeDachPalmeKopf  
 ZeitHoseiopfFrauTafelGeigeZeitGrasGrasInselKopf  
 GrasZeitKopfrWolkeedenGeigePalmeZeitlasesTopf

Zusatzaufgabe: Bastele ein Puzzle. Male den Groß- und Kleinbuchstaben jeweils groß und dick auf ein Blatt Papier. Schneide es in 4–8 Teile. Wer puzzelt die Buchstaben richtig zusammen?


Bernd Wehren: Augen- und Ohrendetektive · Best.-Nr. 317  
 © Brigg Verlag KG, Friedberg



Fertig? Dann male August Auge an.

Zum Ankreuzen und Vorlesen:

- 1. Suche.
- 2. Kreise ein, zähle, schreibe auf.

u     U     Uhu     Ufo     Ufer     unter  
    \_\_\_ u    \_\_\_ U    \_\_\_ Uhu    \_\_\_ Ufo    \_\_\_ Ufer    \_\_\_ unter

UhuKfoUferuntr

OmaPhurotlgel

SrvhuUfoUferun

ferhuSofarotMh

UhumfoAhrunterUfoRes

enLuoOpaUfoSaftOpah






TurmgluXfoRegenUfom

loderUferTafelInselredenoderPoferferSeilNebelLöj  
 weInselTafeleoderErderedenEnteInselUferUfounter  
 UhirrhuUhrredenEnteInselUferklnfunterUhuredente



Zusatzaufgabe: Lege die Buchstaben oder Wörter mit Stiften oder Trinkhalmen. Schaffst du es? Wer legt am schnellsten?



**Zum Vorlesen:**

1. a) Was siehst du? Sprich die Bild-Wörter deutlich aus.  
 b) Klatsche und male die Silbenbögen  auf die Linien unter den Bildern.  
 c) Kreise alle Bilder ein, bei denen du den gesuchten Laut hörst.
2. Male Bilder rot an, bei denen der Laut am Anfang zu hören ist.   
 Male Bilder gelb an, bei denen der Laut in der Mitte zu hören ist.   
 Male Bilder grün an, bei denen der Laut am Ende zu hören ist.   
 Male Bilder blau an, bei denen der Laut am Anfang, in der Mitte oder/und am Ende zu hören ist. 
3. Schreibe die Wörter, so wie du sie hörst, passend in die Tabelle oder auf die Linie darunter.

Au au

A u au



\_\_\_\_\_








   	   	   
_____	_____	_____
_____	_____	_____
_____	_____	_____
_____	_____	_____
_____	_____	_____
_____	_____	_____
_____	_____	_____
_____	_____	_____
_____	_____	_____



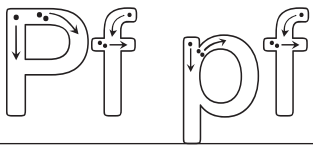
    \_\_\_\_\_





















Zusatzaufgabe: Schaut euch zu zweit die Bild-Wörter an. Kind 1 schließt die Augen. Kind 2 hält nun ein Bild-Wort mit den Fingern zu. Kind 1 öffnet die Augen. Errät Kind 1 das zugehaltene Bild-Wort? Wechselt euch ab.






**Zum Vorlesen:**

1. a) Was siehst du? Sprich die Bild-Wörter deutlich aus.  
 b) Klatsche und male die Silbenbögen  auf die Linien unter den Bildern.  
 c) Kreise alle Bilder ein, bei denen du den gesuchten Laut hörst.
2. Male Bilder rot an, bei denen der Laut am Anfang zu hören ist.   
 Male Bilder gelb an, bei denen der Laut in der Mitte zu hören ist.   
 Male Bilder grün an, bei denen der Laut am Ende zu hören ist.   
 Male Bilder blau an, bei denen der Laut am Anfang, in der Mitte oder/und am Ende zu hören ist. 
3. Schreibe die Wörter, so wie du sie hörst, passend in die Tabelle oder auf die Linie darunter.

**Pf pf**    \_\_\_\_\_

           
 \_\_\_\_\_  
           
 \_\_\_\_\_

 <input checked="" type="checkbox"/> <input type="checkbox"/> <input type="checkbox"/>	 <input type="checkbox"/> <input checked="" type="checkbox"/> <input type="checkbox"/>	 <input type="checkbox"/> <input type="checkbox"/> <input checked="" type="checkbox"/>
_____	_____	_____
_____	_____	_____
_____	_____	_____
_____	_____	_____
_____	_____	_____
_____	_____	_____
_____	_____	_____
_____	_____	_____

    \_\_\_\_\_

Zusatzaufgabe: Kreise die beiden Buchstaben in deinen geschriebenen Wörtern ein.

Zum Ankreuzen und Vorlesen:

1. Suche. 2. Kreise ein, zähle, schreibe auf.



pf

Pf

Pfeil

Pfanne

Pferd

pflanzen



\_\_\_ pf

\_\_\_ Pf

\_\_\_ Pfeil

\_\_\_ Pfanne

\_\_\_ Pferd

\_\_\_ pflanzen

ArmfileinPanne

Pferdnpflanzen

HixPfeilPfannej

piGerdpflanzen

PfannelilaPfeilpflanzen

SanalfPfeilrotpflanzenj

PferdGablGefährtannel

ColaMiratakalöseHirschPfanneRaketePfeilPfanne

PferdpflanzenPfeilKocheBioladenPferdBaumPfeilFi

PfanneRaketeMeilelobennePerdpflanzenPfeilPfund

Zusatzaufgabe: Bastele ein Puzzle. Male den Groß- und Kleinbuchstaben jeweils groß und dick auf ein Blatt Papier. Schneide es in 4–8 Teile. Wer puzzelt die Buchstaben richtig zusammen?



Fertig? Dann male August Auge an.