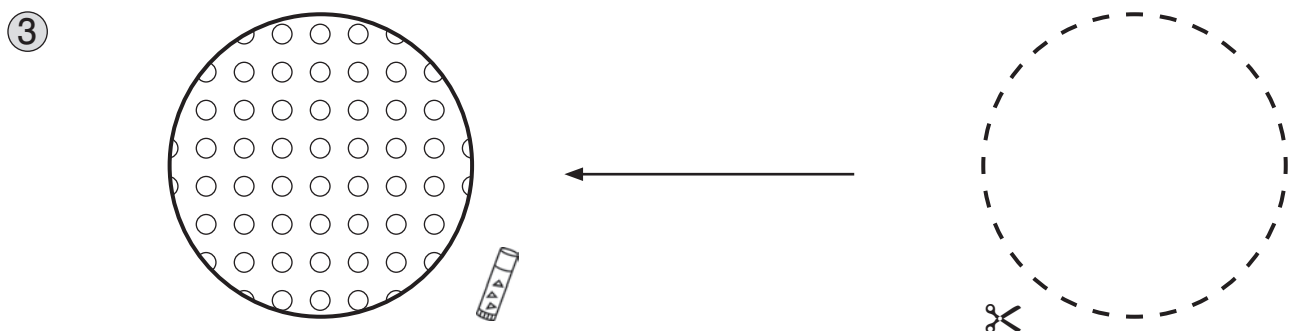
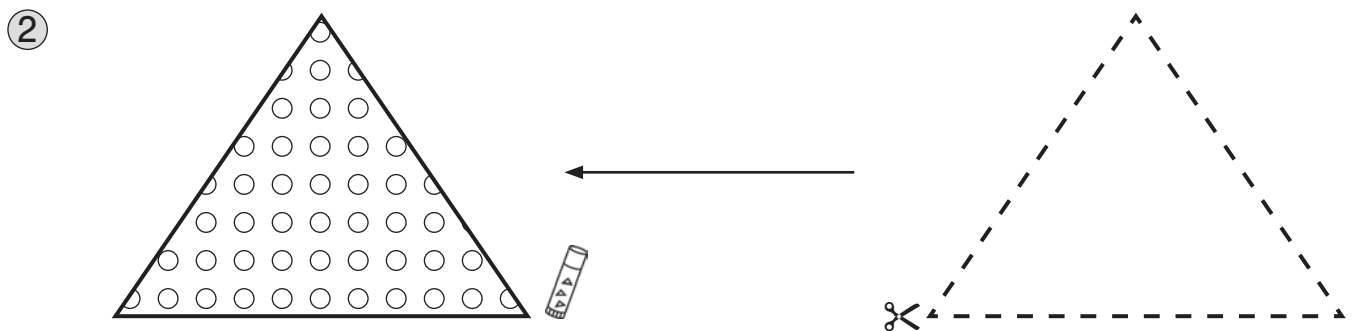
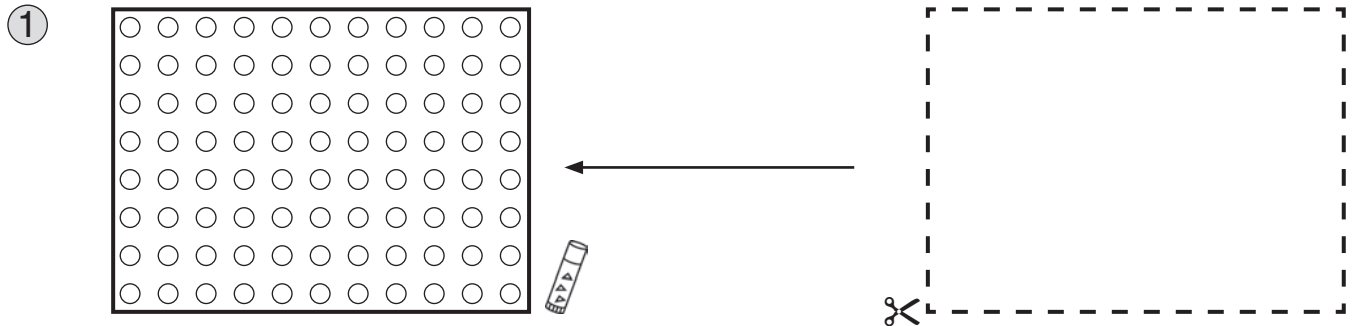



1. Schneide die Formen rechts entlang der gestrichelten Linien aus.
2. Klebe sie links auf.
3. Wie klappt es am besten? Beschreibe und zeige es.



6 Rennwagen

1. Klebe die Reifen und Wimpel auf.
2. Wie sehen die Rennwagen aus? Male.




Das kannst du auch noch machen: 3. Male das Bild an und weiter.

4. Erzähle zu deinem Bild. 5. Schreibe zu deinem Bild.



13 Geisterbahn-Aufklappbild

1. Klebe die Deckel und die Tür auf – aber nur die Punktflächen bekleben.
2. Wer oder was erschrickt die Kinder? Male.






Das kannst du auch noch machen: 3. Male das Bild an und weiter.

4. Erzähle zu deinem Bild.
5. Schreibe zu deinem Bild.




16 Hexen und Zauberer




18 Dinosaurier

1. Klebe die Dinosaurier auf.
2. Male an und weiter.




Das kannst du auch noch machen:

3. Erzähle zu deinem Bild.
4. Schreibe zu deinem Bild.



21 Teddybär

1. Male den Teddybären und die Kleidung an und schneide alles aus.
Achtung: Schneide die langen Faltstreifen an der Kleidung nicht ab!
2. Ziehe dem Teddy die Kleidung an: Lege die Kleidung auf den Teddybären und falte die Faltstreifen nach hinten.



Das kannst du auch noch machen:

3. Zeichne und bastele auf diese Weise weitere Figuren und passende Kleidung:
Fußballer, Reiterin, Sänger usw.