

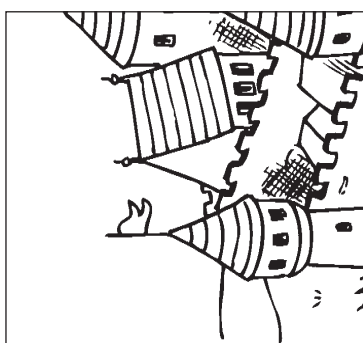



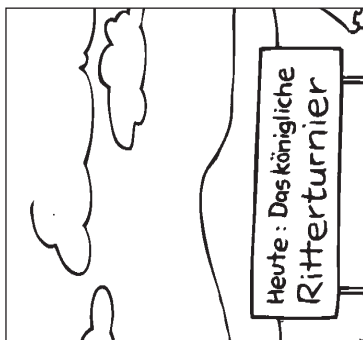


# Ritter-Puzzle 9: Ausschneideseite ✂ ✂ ✂



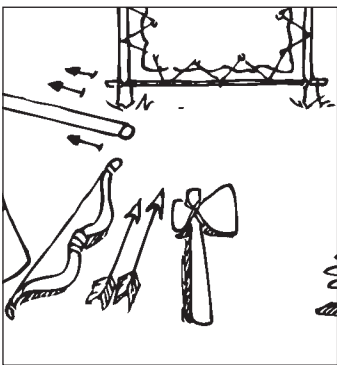

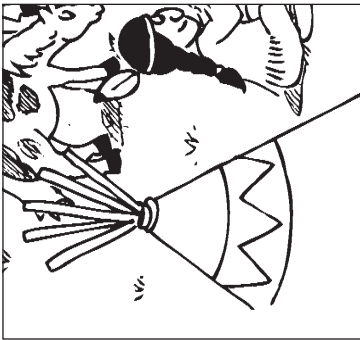


1. Schneide die zwölf Puzzle-Teile aus.



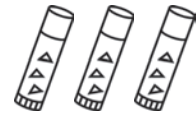
# Indianer-Puzzle 12: Ausschneideseite



1. Schneide die zwölf Puzzle-Teile aus.















# Indianer-Puzzle 12: Klebeseite



2. Lege die zwölf Puzzle-Teile richtig auf das Feld. Klebe sie auf. Erzähle.


3. Findest du die zwölf Dinge im Puzzle-Bild?

a) Schreibe die Zahlen oben ins Bild. b) Schreibe die Stichwörter auf die Linien.

 1 _____	 2 _____	 3 _____
 4 _____	 5 _____	 6 _____
 7 _____	 8 _____	 9 _____
 10 _____	 11 _____	 12 _____

4. a) Male das Puzzle-Bild an. b) Male ein bis zwei „Vorher-Mini-Bilder“ und ein bis zwei „Nachher-Mini-Bilder“, sodass eine Bildergeschichte entsteht.






c) Schreibe eigene Stichwörter neben alle Bilder. d) Erzähle deine Bildergeschichte.

5. a) Schreibe deine Geschichte zu allen Bildern auf. Benutze die Stichwörter.

b) Überlege dir eine Überschrift. c) Lies deine Geschichte vor.

# Zoo-Puzzle 20: Ausschneideseite ✂ ✂

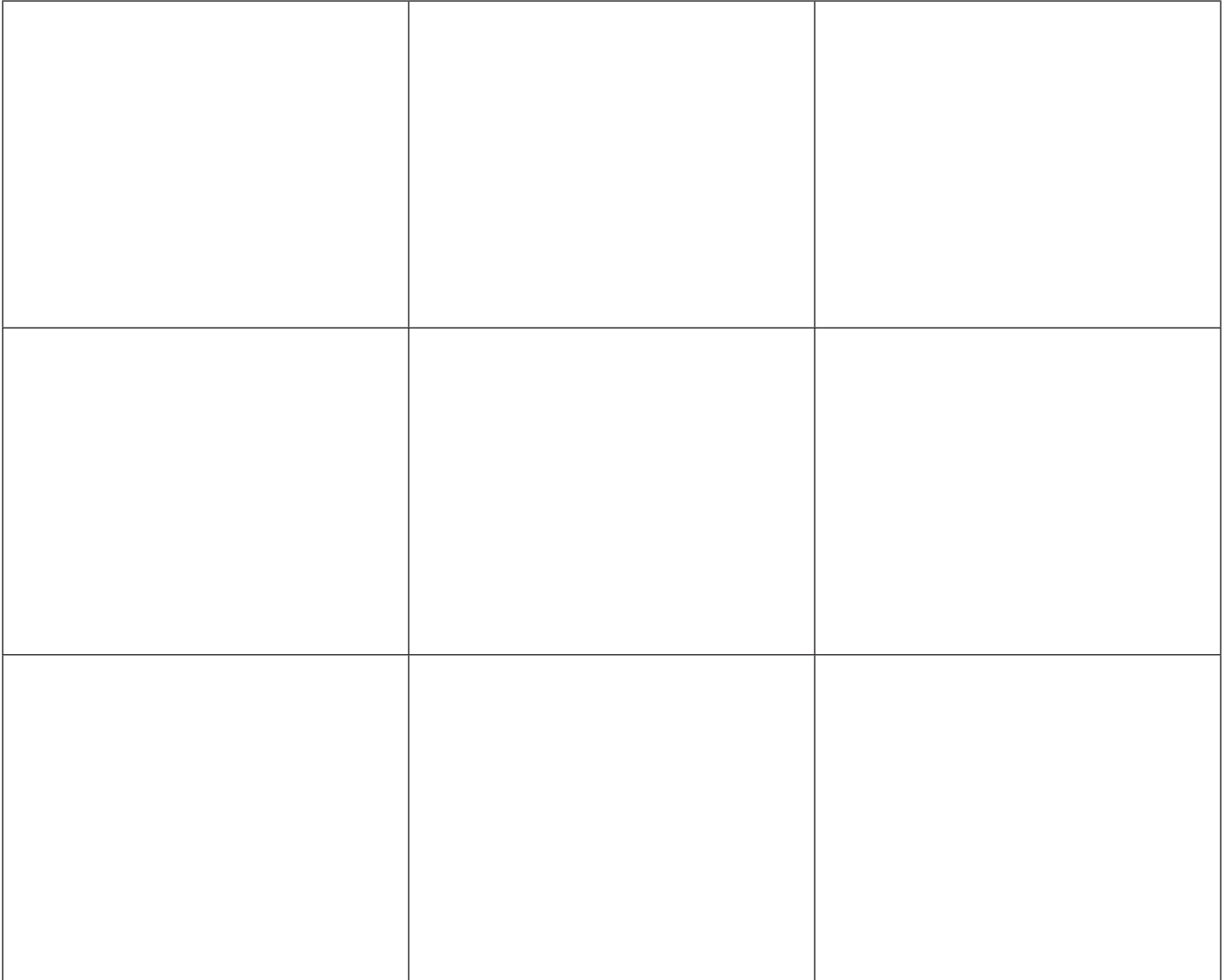
1. Schneide die neun Puzzle-Teile aus.



# Märchen-Puzzle 26: Klebeseite



2. Lege die neun Puzzle-Teile richtig auf das Feld. Klebe sie auf. Erzähle.



3. Findest du die neun Dinge im Puzzle-Bild?

a) Schreibe die Zahlen oben ins Bild. b) Schreibe die Stichwörter auf die Linien.

 1 _____	 2 _____	 3 _____
 4 _____	 5 _____	 6 _____
 7 _____	 8 _____	 9 _____

4. a) Male das Puzzle-Bild an. b) Male ein bis zwei „Vorher-Mini-Bilder“ und ein bis zwei „Nachher-Mini-Bilder“, sodass eine Bildergeschichte entsteht.


c) Schreibe eigene Stichwörter neben alle Bilder. d) Erzähle deine Bildergeschichte.

5. a) Schreibe deine Geschichte zu allen Bildern auf. Benutze die Stichwörter.

b) Überlege dir eine Überschrift. c) Lies deine Geschichte vor.

# Lösungskarte Puzzle 13–16

## Gespenster-Puzzle 13



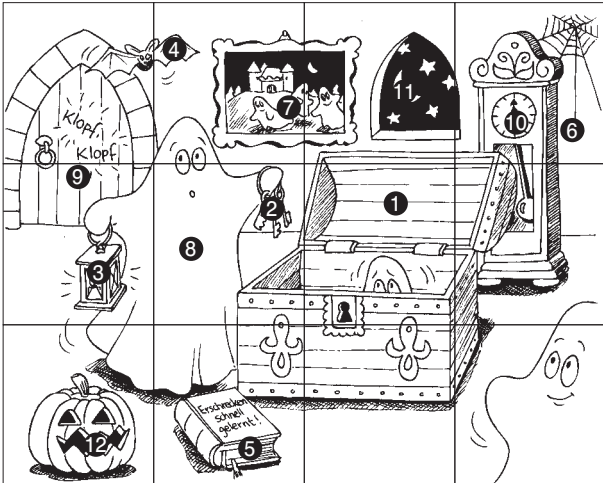
- 1 Gespenst
- 2 Bett
- 3 Bettdecke
- 4 Uhr
- 5 Mond
- 6 Tür

## Gespenster-Puzzle 14




- 1 Schild/Wegweiser
- 2 Weg
- 3 Sterne
- 4 Mond/Vollmond
- 5 Schloss/Burg
- 6 Tor/Tür
- 7 Fahne
- 8 Platten/platter Reifen
- 9 Fahrrad

## Gespenster-Puzzle 15



- 1 Truhe/Kiste
- 2 Schlüssel
- 3 Laterne/Kerze
- 4 Fledermaus
- 5 Buch
- 6 Spinne
- 7 Bild/Foto
- 8 Gespenst
- 9 Tor/Tür
- 10 Uhr/Standuhr
- 11 Mond
- 12 Kürbis

## Strand- und Meer-Puzzle 16



- 1 Flaschenpost
- 2 Wellen/Meer
- 3 Krebs
- 4 Floß
- 5 Kinder
- 6 Segel