

# Mathematik

an Schwerpunkten produktiv üben  
6. Klasse

## Bruchzahlen

1	Bruchteile erkennen und darstellen	5
2	Gemischte Zahlen, Zahlenstrahl	7
3	Erweitern und Kürzen	9
4	Bruchteile berechnen	11
5	Das Ganze berechnen	13
6	Brüche und Prozentzahlen	15
7	Addition und Subtraktion	17
8	Addition und Subtraktion	19
9	Multiplikation und Division	21
10	Multiplikation und Division	23
11	Grundrechenarten mit Brüchen	25

## Geometrische Konstruktionen

1	Kreis und Kreismuster	27
2	Winkel	29
3	Winkel messen und zeichnen	31
4	Winkel messen und zeichnen	33
5	Verschiebung	35
6	Spiegelung	37
7	Drehung	39
8	Geometrische Muster	41

## Dezimalzahlen

1	Zahlenstrahl	43
2	Dezimale Schreibweise	45
3	Vergleichen, Runden von Dezimalzahlen	47
4	Addition und Subtraktion	49
5	Mündlich multiplizieren und dividieren	51
6	Multiplikation	53
7	Division	55
8	Sachaufgaben	57

## Körper und Flächen

1	Prismen	59
2	Raumvorstellungsübungen	61
3	Oberfläche	63
4	Oberfläche von Quader und Würfel	65
5	Raummaße	67
6	Hohlmaße	69
7	Rauminhalt von Quader und Würfel	71
8	Oberfläche und Rauminhalt	73

## Terme und Gleichungen

1	Terme bilden und berechnen	75
2	Terme berechnen	77
3	Fehler erkennen	79
4	Gleichungen	81
5	Gleichungen durch Umformen lösen	83
6	Gleichungen durch Umformen lösen	85
7	Gleichungen aufstellen und lösen	87

## Daten und Zufall

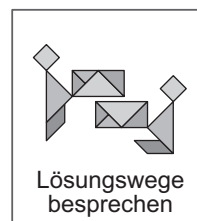
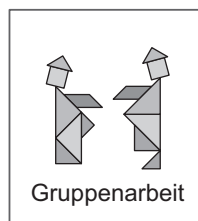
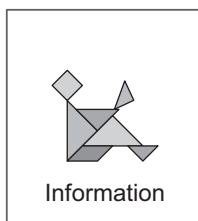
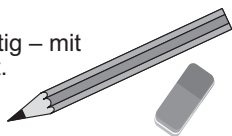
1	Tabelle und Schaubild	89
2	Absolute und relative Häufigkeit	91
3	Arithmetisches Mittel	93
4	Arithmetisches Mittel	95
5	Zufallsexperimente	97
6	Wahrscheinlichkeit bestimmen	99

Es ist nicht möglich, falsche Rechnungen durchzustreichen und sie daneben neu zu schreiben.

Schreibe daher – sorgfältig – mit einem gespitzten Bleistift.

Wenn etwas falsch ist, radriere es gut weg.

Zum Bemalen verwende Buntstifte.



Wenn du Experte für dein eigenes Lernen werden willst ...

Ich gebe bei einer Aufgabe oder einem Rätsel so lange nicht auf, bis ich die Lösung gefunden habe.	😊😊	😊	😐	😞
--	----	---	---	---